

2007年度(平成20年3月期)

中間決算説明資料

(2007年12月27日発表平成20年3月期通期(単体・連結)業績予想の  
修正に関するお知らせに基づく)

2008年1月11日

大井電気株式会社



# 2007年度 中間決算(連結)概要

## 中間決算説明資料について

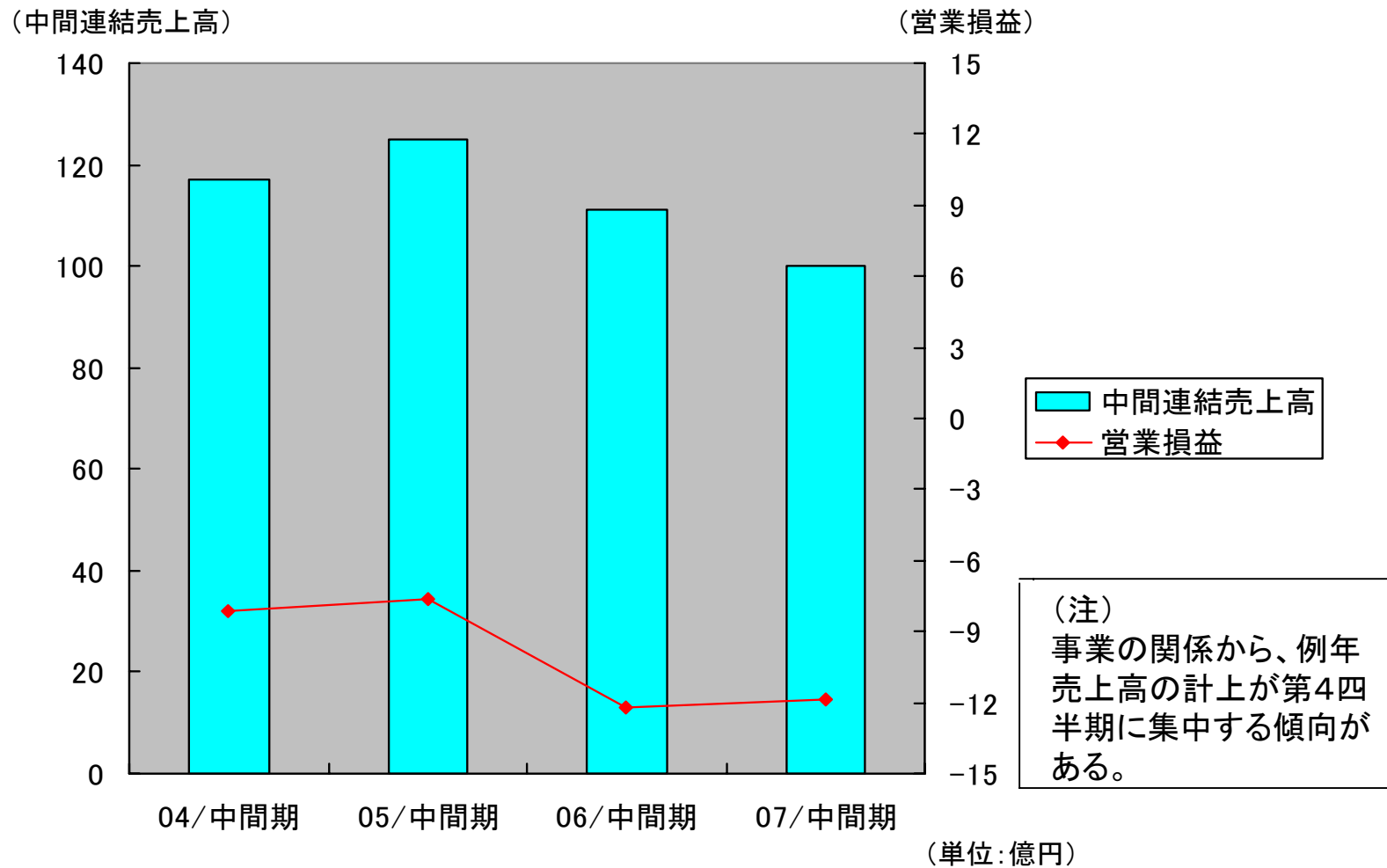
将来にわたる予想の部分につきましては、皆様の投資の参考資料としてご提供するものです。

したがって、当社の推測・予測に基づくものであり、確約や保証を与えるものではありません。

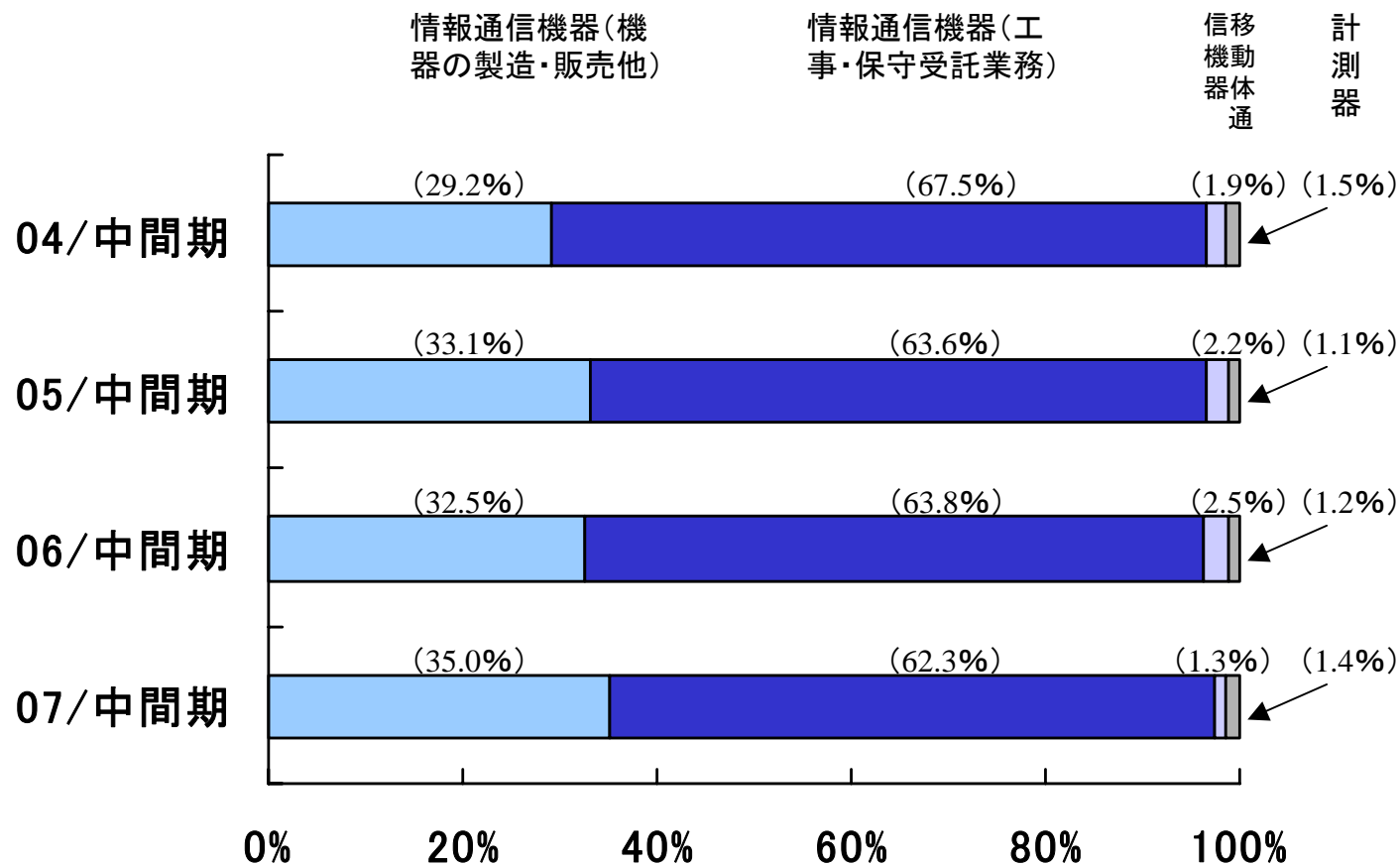
予想と異なる結果となることがあるということをご認識のうえご活用いただきますようお願い申し上げます。

大井電気株式会社

# 中間連結売上高、営業損益の推移



# セグメント別売上高構成比



# 2007年度 中間連結損益計算書

(単位:百万円)

摘 要	06 中間期	07 中間期	前年同期比	
売上高	11,109	9,959	△1,149	△10.3%
営業損益	△1,220	△1,193	26	—
営業外損益	23	△26	△49	—
経常損益	△1,196	△1,219	△22	—
当期純損益	△1,114	△1,114	△0	—
1株当たり当期純 損益(円)	△75.93	△75.95	△0.02	—

光ネットワーク工事、通信線  
路工事の落込み、無線関連  
製品等の減によるもの。

# 2007年度 中間連結貸借対照表

株主資本比率  
39.2%

(単位:百万円)

摘要	06 中間期	07 中間期	増減
流動資産	11,745	10,623	△1,121
固定資産	6,318	6,326	8
資産合計	18,063	16,950	△1,112
流動負債	6,241	4,997	△1,244
固定負債	4,119	4,224	104
負債合計	10,361	9,222	△1,139
純資産合計	7,701	7,728	26
負債純資産合計	18,063	16,950	△1,112

主に未収入金、売掛金、材料の減によるもの。

主に未払金、買掛金、短期借入金の減によるもの。

# 2007年度 中間連結キャッシュフロー計算書

(単位:百万円)

摘 要	06 中間期	07 中間期	増減
営業活動によるキャッシュフロー	△331	467	799
投資活動によるキャッシュフロー	△47	△126	△79
財務活動によるキャッシュフロー	△403	△403	△0
現金及び現金同等物に係る換算差額	0	△0	△0
現金及び現金同等物の減少額	△782	△63	719
現金及び現金同等物の期首残高	2,530	2,199	△330
現金及び現金同等物の期末残高	1,748	2,136	388

主に売上債権の減による資金の増加によるもの。

主に営業活動による資金の増加によるもの。





# 売上高補足説明

## ■ 情報通信機器(機器の製造・販売)

前年同期比3.7%の減少

テレメトリング関連機器、IPネットワーク関連製品が新規事業展開の遅れ等により減少。

## ■ 情報通信機器(工事・保守受託業務)

前年同期比12.4%の減少

通信キャリアの計画変更等に伴う光ネットワーク工事、通信線路工事の大幅減。

## ■ 移動体通信機器

前年同期比51.4%の減少

PB応用システムの新規提案やニーズの掘り起しに努めるも、従来の大口案件に代わる案件を確保できず、半減。

## ■ 計測器

前年同期比1.4%の増加

保有技術を利用したシステム製品、簡易測定器分野に注力した製品展開を推進した結果、前年同期並を確保。

# 2007年度 連結業績予想

## 2007年度の連結業績予想

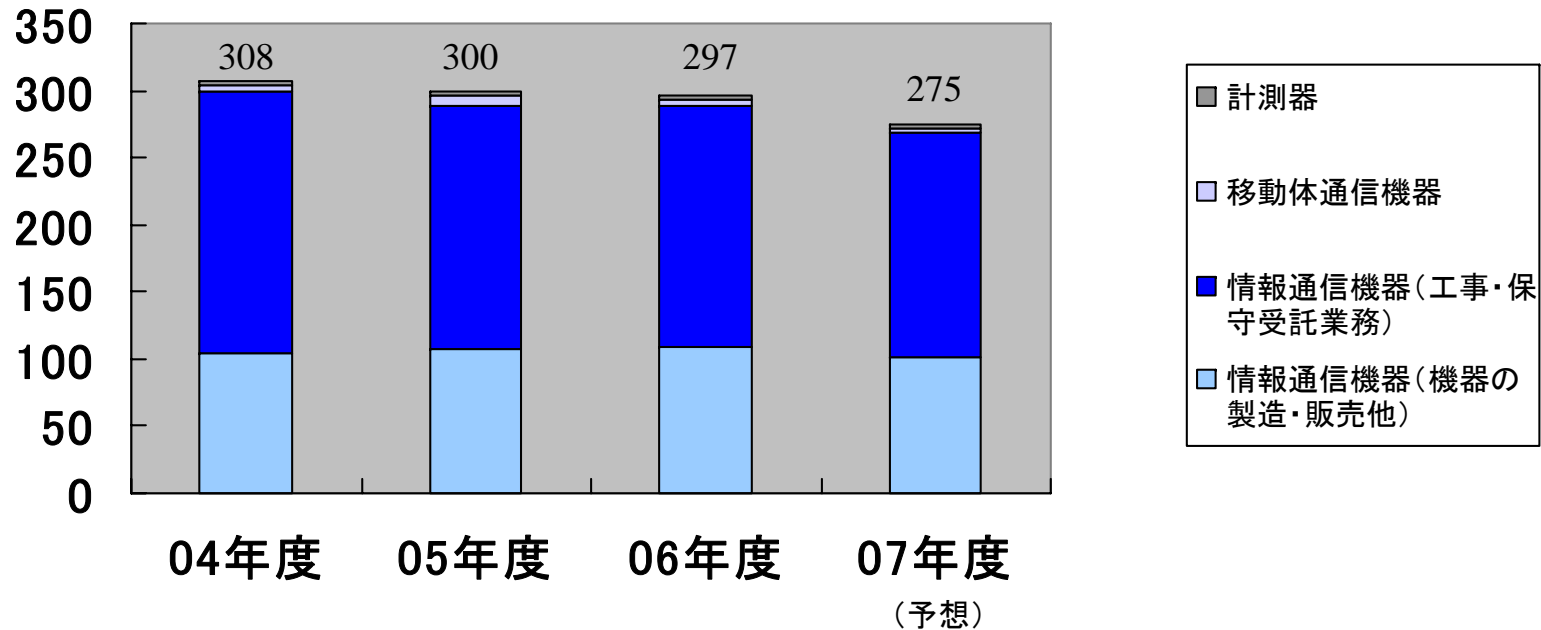
(単位:百万円)

摘 要	06 年度実績	07 年度見込	前期比	
売上高	29,709	27,500	△2,209	△7.4%
営業損益	383	△100	△483	—
経常損益	342	△100	△442	—
当期純損益	△109	△250	△141	—
1株当たり当期純損益(円)	△7.46	△17.03	△9.57	—

# 連結セグメント別売上高、当期純損益の推移(予想)

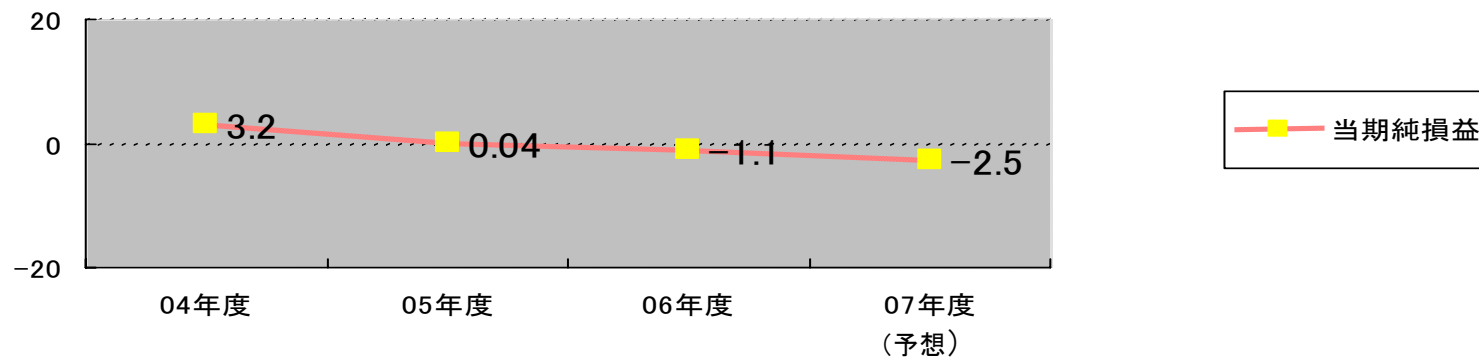
(連結セグメント別売上高)

(単位:億円)

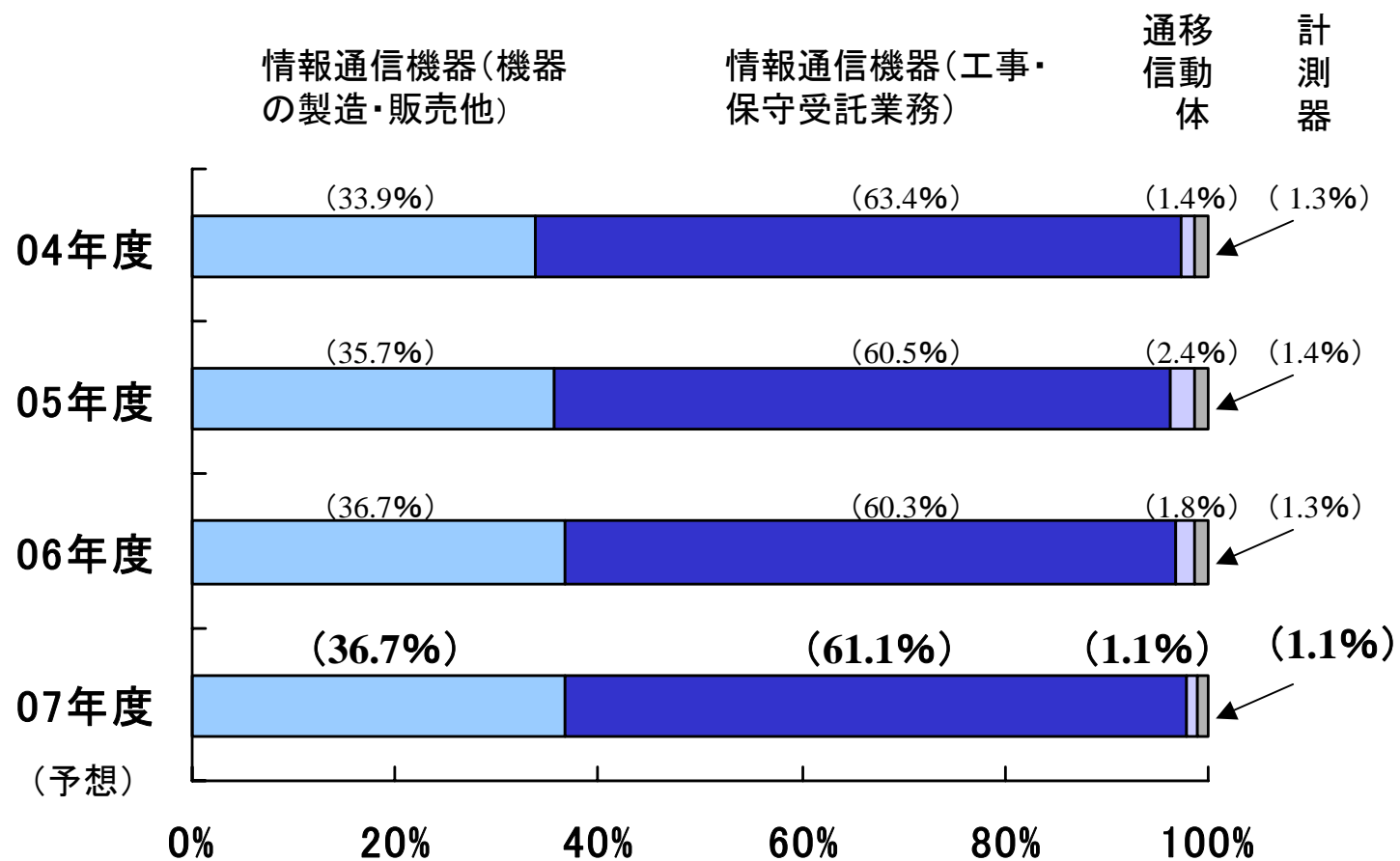


(当期純損益)

(単位:億円)



# セグメント別売上構成比(予想)



本資料に関するお問い合わせ

大井電気株式会社

経営管理本部総務部

TEL : 045-433-1361

URL : <http://www.ooi.co.jp>