

2007年度(平成20年3月期)
決算説明資料

2008年7月14日

大井電気株式会社



2007年度 決算(連結)概要

決算説明資料について

将来にわたる予想の部分につきましては、皆様の投資の参考資料としてご提供するものです。

したがって、当社の推測・予測に基づくものであり、確約や保証を与えるものではありません。

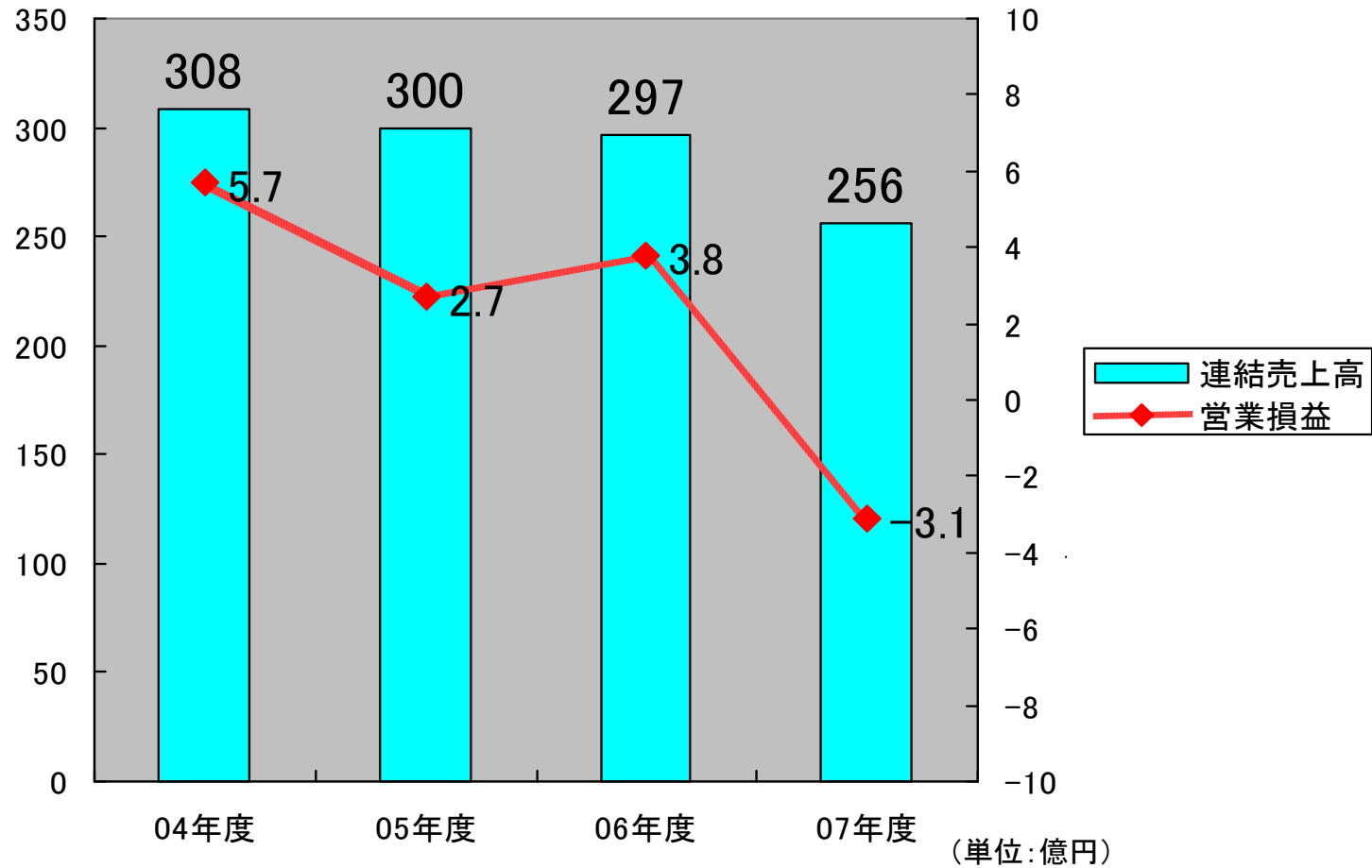
予想と異なる結果となることがあるということをご認識のうえご活用いただきますようお願い申し上げます。

大井電気株式会社

連結売上高、営業損益の推移

(連結売上高)

(営業損益)



2007年度 比較連結損益計算書

(単位:百万円)

摘 要	06 年度	07 年度	前期比	
			△	%
売上高	29,709	25,561	△4,148	△14.0%
営業利益	383	△310	△694	—
営業外損益	△40	△530	△489	—
経常利益	342	△841	△1,184	—
当期純利益	△109	△812	△703	—
1株当たり当期 純損益(円)	△7.46	△55.38	△47.91	—

売上減に伴う粗利益の減少によるもの。

たな卸資産の廃却によるもの。

2007年度 比較連結貸借対照表

自己資本比率
36.5%

(単位:百万円)

摘 要	06 年度	07 年度	増減
流動資産	15,315	12,683	△2,632
固定資産	6,411	6,164	△247
資産合計	21,726	18,847	△2,879
流動負債	8,501	6,526	△1,975
固定負債	4,186	4,225	39
負債合計	12,688	10,752	△1,935
純資産合計	9,038	8,095	△943
負債純資産合計	21,726	18,847	△2,879

受取手形及び売掛金の減少によるもの。

支払手形及び買掛金の減少によるもの。

2007年度 比較連結キャッシュフロー計算書

(単位:百万円)

摘 要	06 年度	07 年度	増減
営業活動によるキャッシュフロー	296	615	319
投資活動によるキャッシュフロー	△273	△154	119
財務活動によるキャッシュフロー	△353	△108	244
現金及び現金同等物に係る換算差額	0	△1	△1
現金及び現金同等物の増加額又は減少額	△330	351	682
現金及び現金同等物の期首残高	2,530	2,199	△330
現金及び現金同等物の期末残高	2,199	2,551	351

売掛債権の減少等によるもの。

借入金の返済によるもの。



売上高補足説明

【情報通信機器】

売上248.6億 前期比13.8%減

■ 機器の製造・販売

- ・電力会社向け製品が伸悩み
- ・テレリング関連機器、IPネットワーク関連製品も減少

■ 工事・保守受託業務

- ・光ネットワーク工事、通信線路工事、CATV工事、電力会社向け等の通信機器工事・保守サービスが減少

【移動体通信機器】

売上3.4億 前期比36.1%減

- ・PB応用システムの不振

【計測器】

売上3.7億 前期比7.4%増

- ・システム製品、簡易測定器分野の製品展開を推進

2008年度 連結業績予想

2008年度の連結業績予想

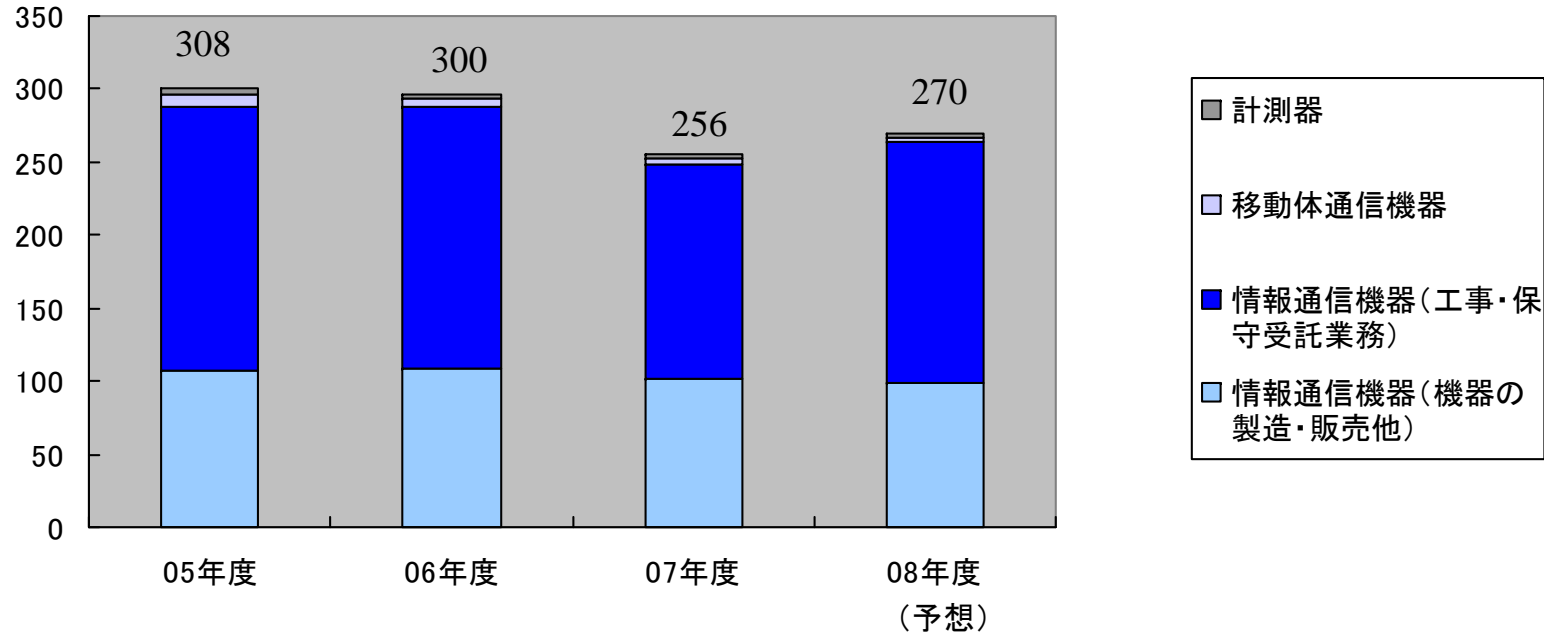
(単位:百万円)

摘 要	07 年度実績	08 年度見込	前期比	
売上高	25,561	27,000	1,438	5.6%
営業利益	△310	350	660	—
経常利益	△841	350	1,191	—
当期純利益	△812	100	912	—
1株当たり当期純損益(円)	△55.38	6.81	62.19	—

連結セグメント別売上高、当期純損益の推移(予想)

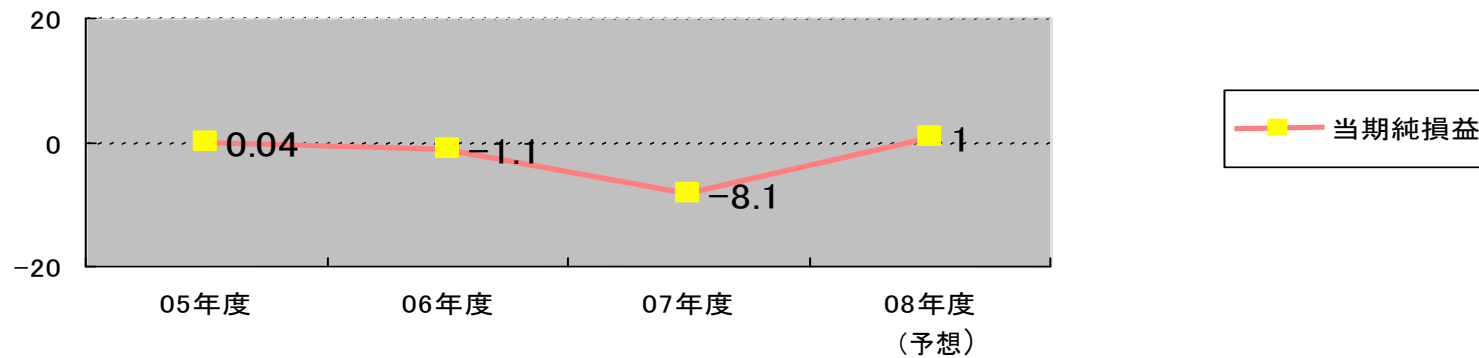
(連結セグメント別売上高)

(単位:億円)

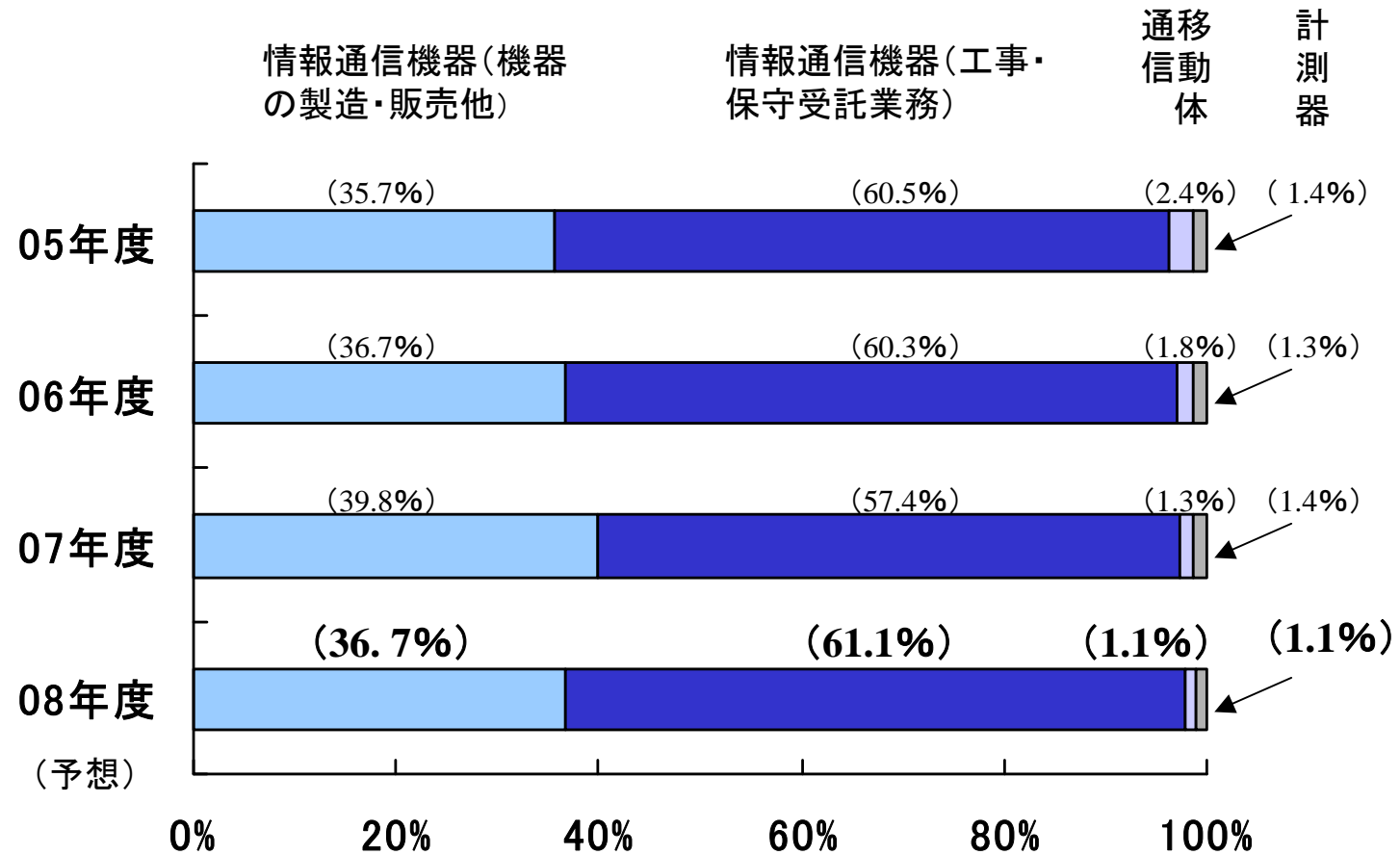


(当期純損益)

(単位:億円)



セグメント別売上構成比(予想)



本資料に関するお問い合わせ先

大井電気株式会社

経営管理本部総務部

TEL : 045-433-1361

URL : <http://www.ooi.co.jp>