

2006年度(平成19年3月期)
決算説明資料

2007年7月25日

大井電気株式会社



2006年度 決算(連結)概要

決算説明資料について

将来にわたる予想の部分につきましては、皆様の投資の参考資料としてご提供するものです。

したがって、当社の推測・予測に基づくものであり、確約や保証を与えるものではありません。

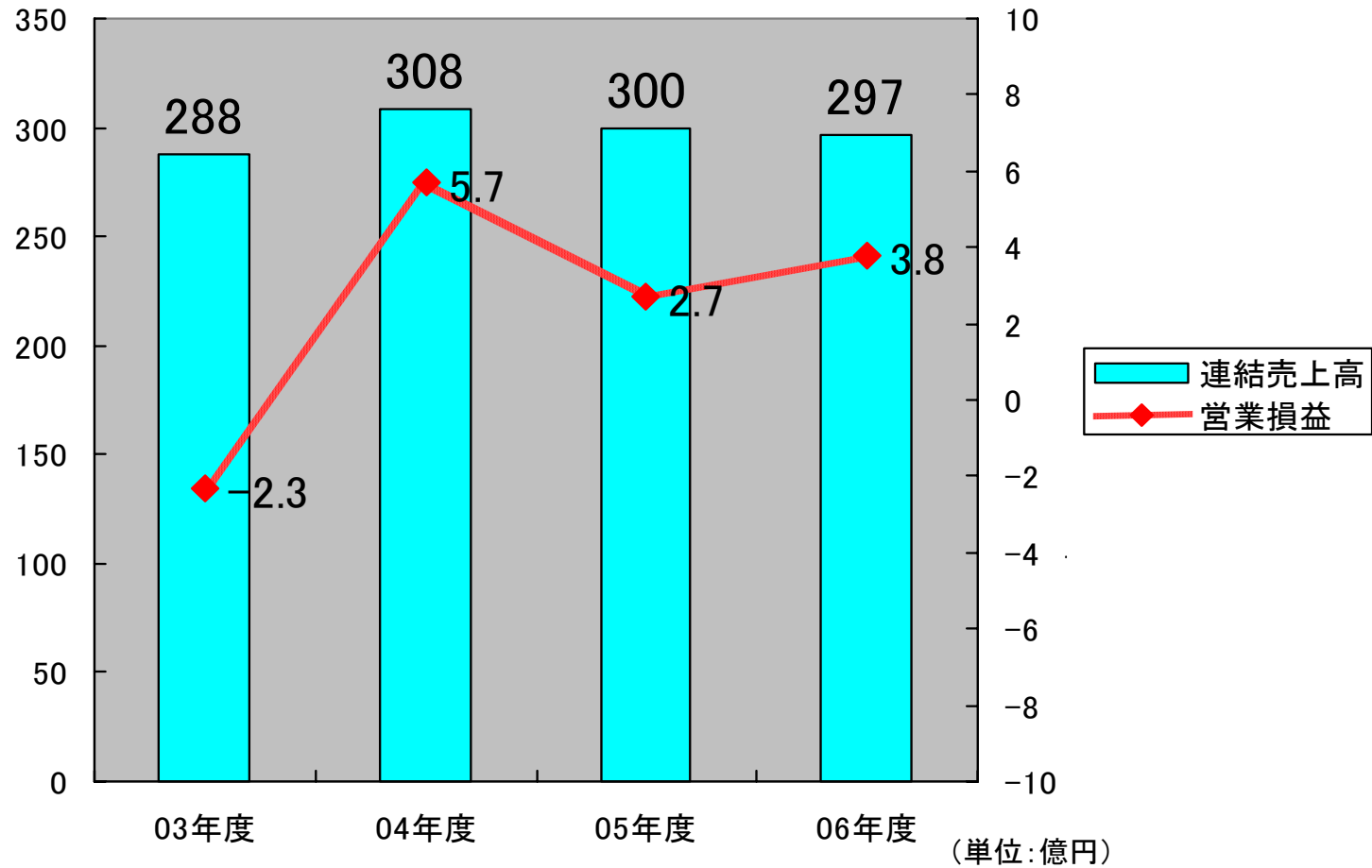
予想と異なる結果となることがあるということをご認識のうえご活用いただきますようお願い申し上げます。

大井電気株式会社

連結売上高、営業損益の推移

(連結売上高)

(営業損益)



2006年度 連結損益計算書

(単位:百万円)

摘 要	05 年度	06 年度	前 期 比	
売上高	30,091	29,709	△ 382	△ 1.3%
営業利益	271	383	112	41.4%
営業外損益	△ 9	△ 40	△ 31	—
経常利益	262	342	80	30.7%
当期純利益	4	△ 109	△ 113	—
1株当たり当期 純損益(円)	△ 0.95	△ 7.46	△ 6.51	—

工事・保守受託業務の採算の改善によるもの。

2007年度 連結貸借対照表

株主資本比率
35.9%

(単位:百万円)

摘要	05年度	06年度	増減
流動資産	13,964	15,315	1,351
固定資産	6,453	6,411	△41
資産合計	20,417	21,726	1,309
流動負債	7,346	8,501	1,155
固定負債	4,075	4,186	110
負債合計	11,422	12,688	1,265
純資産合計	8,994	9,038	43
負債純資産合計	20,417	21,726	1,309

受取手形及び売掛金の増加によるもの。

支払手形及び買掛金の増加によるもの。

2006年度 連結キャッシュフロー計算書

(単位:百万円)

摘 要	05 年度	06 年度	増減
営業活動によるキャッシュフロー	477	296	△181
投資活動によるキャッシュフロー	△279	△273	6
財務活動によるキャッシュフロー	95	△353	△449
現金及び現金同等物に係る換算差額	0	0	0
現金及び現金同等物の増加額又は減少額	294	△330	△625
現金及び現金同等物の期首残高	2,185	2,530	345
現金及び現金同等物の期末残高	2,530	2,199	△330

借入金返済によるもの。



売上高補足説明

【情報通信機器】

売上288.4億 前期比0.4%減

■ 機器の製造・販売

・電力会社向け製品、PHS基地局等は堅調

・テレメトリング関連機器等は減少

■ 工事・保守受託業務

・通信機器保守、CATV工事は堅調

・通信線路工事の減少、地上デジタル放送関連工事の終息

【移動体通信機器】

売上5.3億 前期比26.9%減

・地域情報配信事業用送信局の減少

【計測器】

売上3.4億 前期比20.1%減

・新製品の未投入

2007年度 連結業績予想

2007年度の連結業績予想

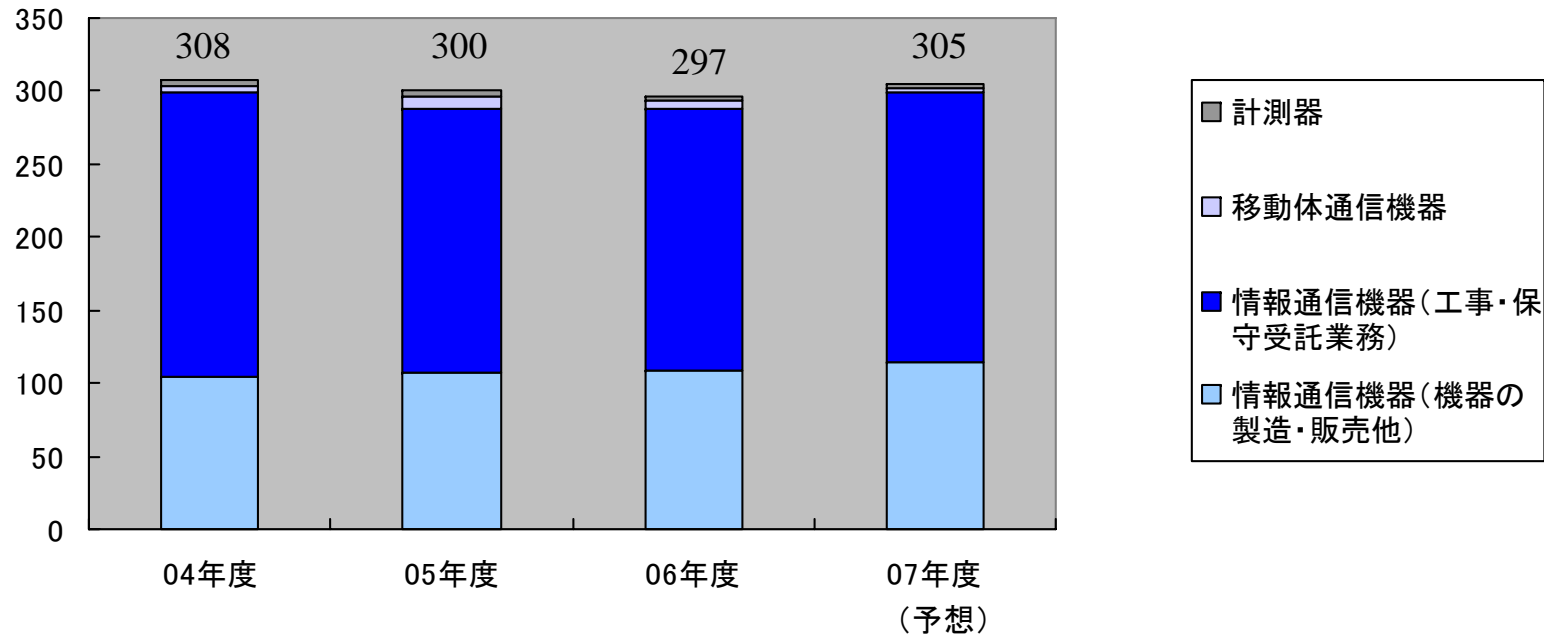
(単位:百万円)

摘 要	06 年度実績	07 年度見込	前期比	
売上高	29,709	30,500	790	2.7%
営業利益	383	560	176	45.9%
経常利益	342	550	207	60.4%
当期純利益	△109	250	359	—
1株当たり当期純損益(円)	△7.46	17.03	24.49	—

連結セグメント別売上高、当期純損益の推移(予想)

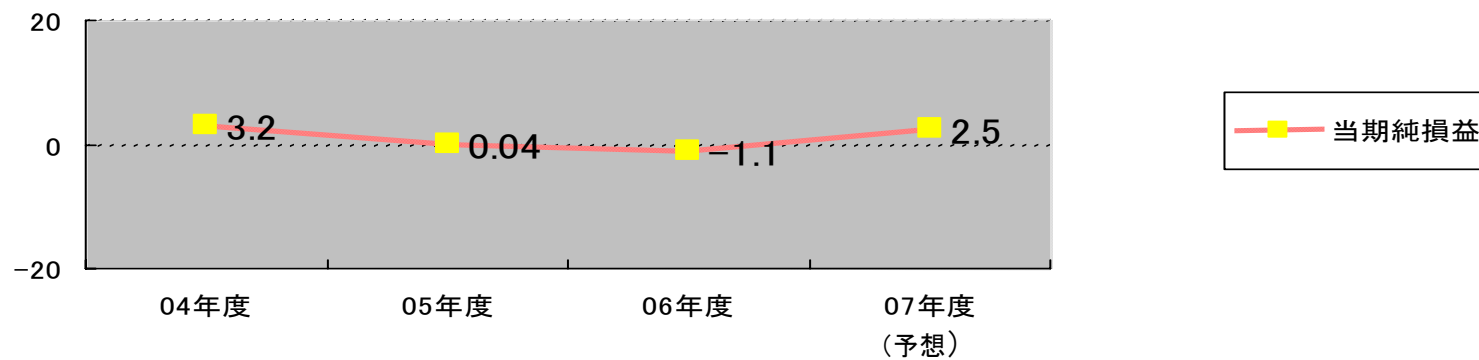
(連結セグメント別売上高)

(単位:億円)

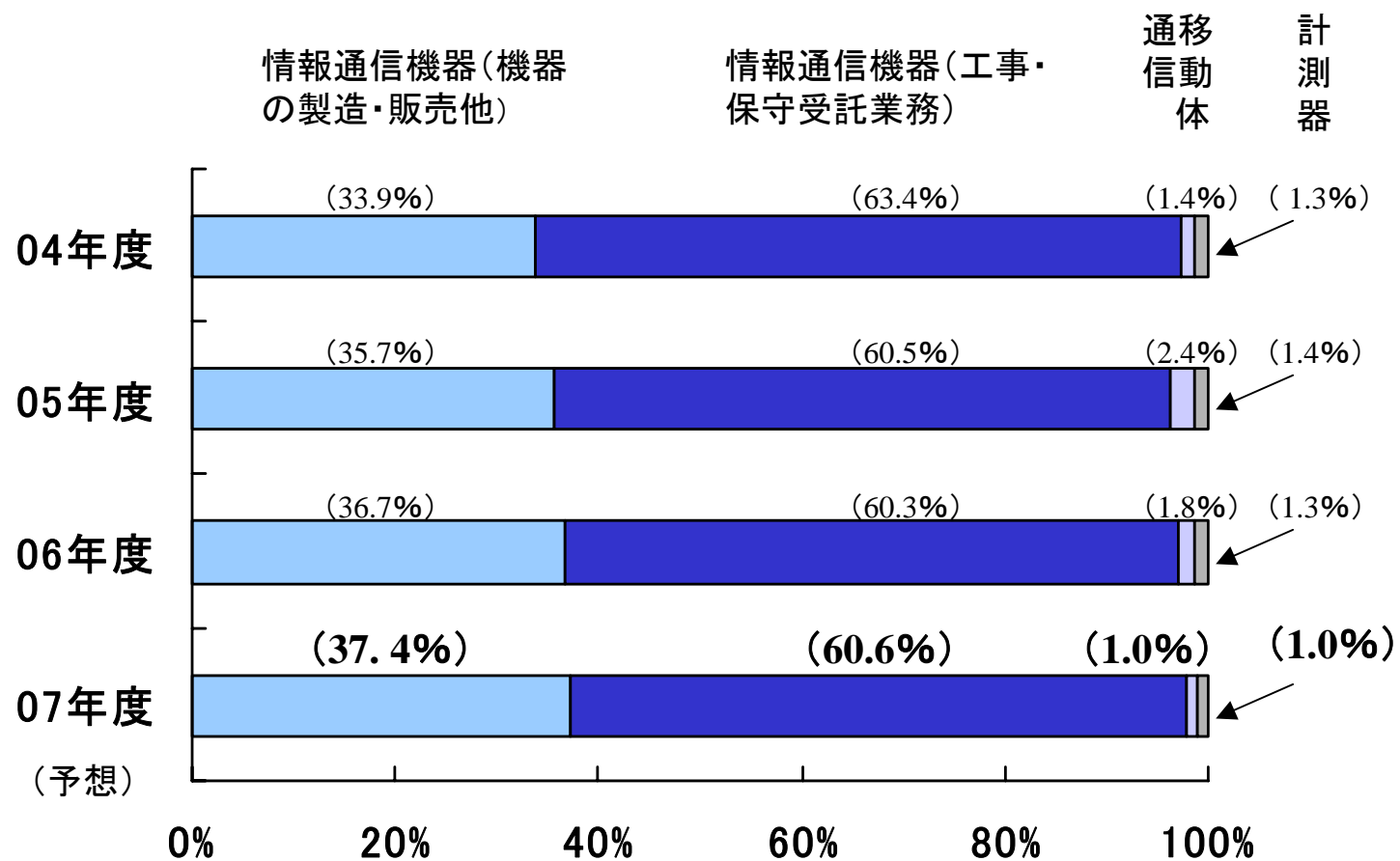


(当期純損益)

(単位:億円)



セグメント別売上構成比(予想)



本資料に関するお問い合わせ先

大井電気株式会社

経営管理本部総務部

TEL : 045-433-1361

URL : <http://www.ooi.co.jp>