

2006年度 (平成19年3月期)  
中間決算説明資料

2006年12月18日

大井電気株式会社



# 2006年度 中間決算 (連結) 概要

## 中間決算説明資料について

将来にわたる予想の部分につきましては、皆様の投資の参考資料としてご提供するものです。

したがって、当社の推測・予測に基づくものであり、確約や保証を与えるものではありません。

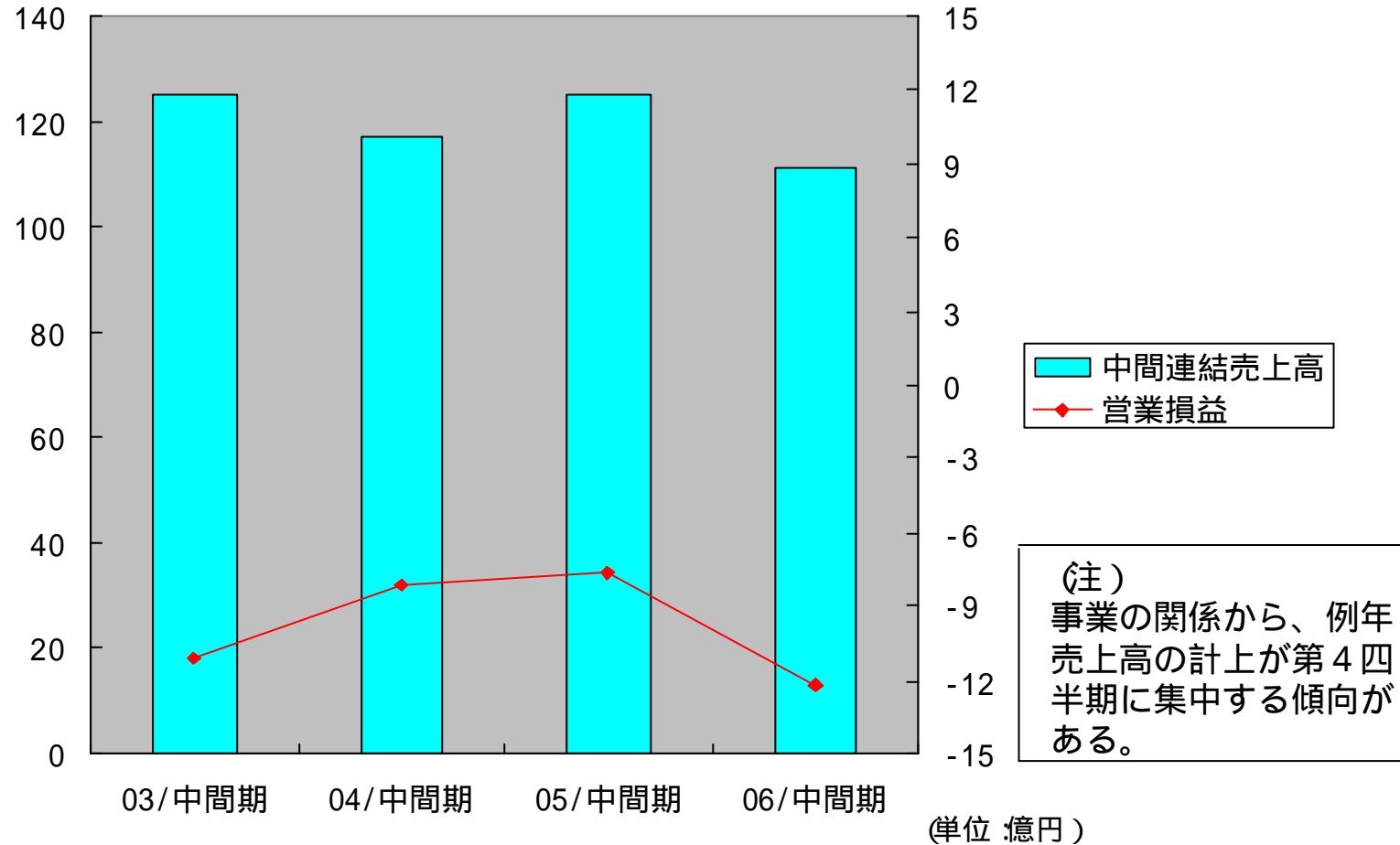
予想と異なる結果となることがあるということをご認識のうえご活用いただきますようお願い申し上げます。

**大井電気株式会社**

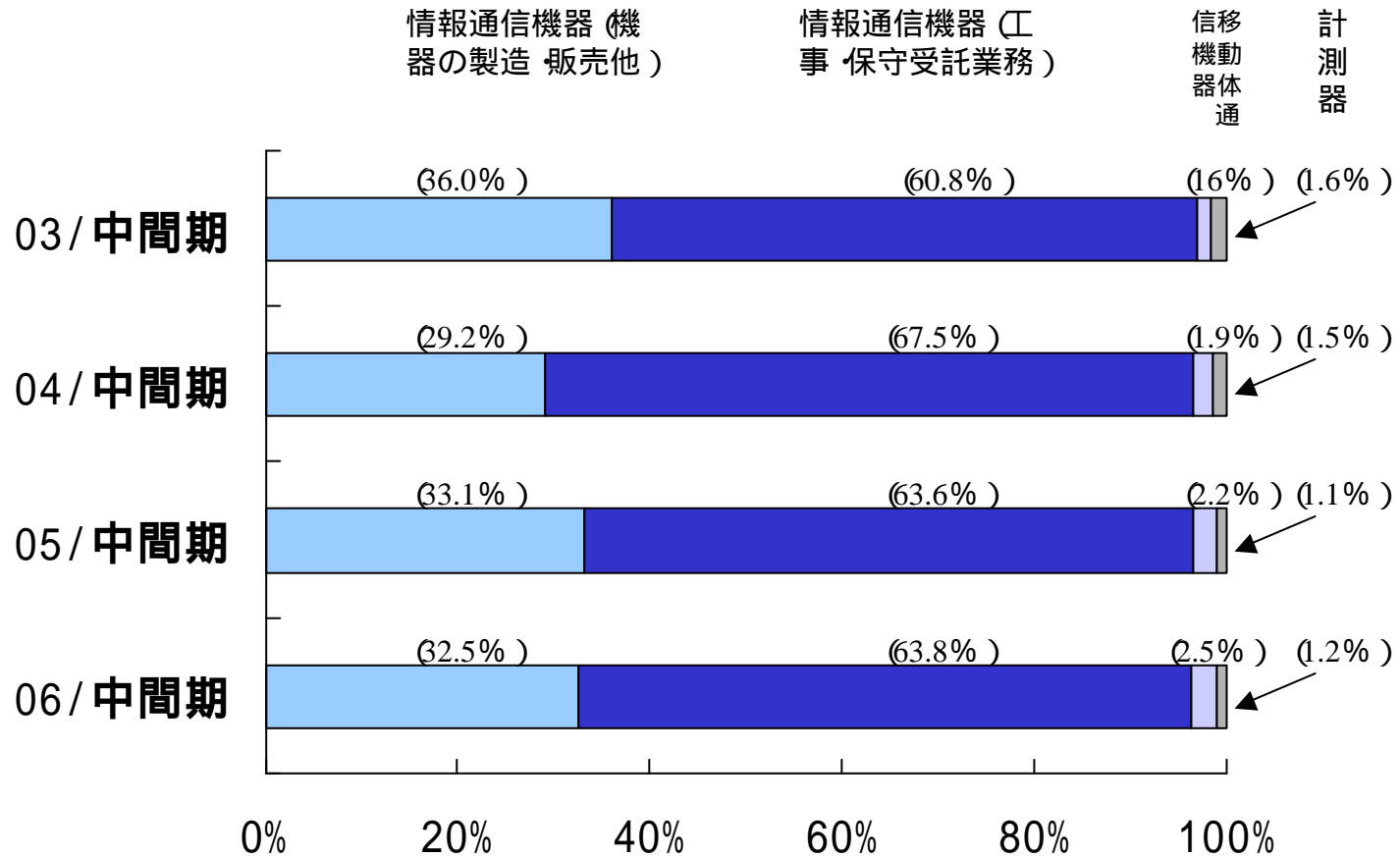
# 中間連結売上高、営業損益の推移

(中間連結売上高)

(営業損益)



# セグメント別売上高構成比



# 2006年度 中間連結損益計算書

(単位 :百万円)

摘 要	05 中間期	06 中間期	前年同期比	
売上高	12,554	11,109	1,444	11.5%
営業損益	765	1,220	454	-
営業外損益	64	23	41	64.0%
経常損益	700	1,196	495	-
当期純損益	786	1,114	328	-
1株当たり当期 純損益(円)	53.54	75.93	22.39	-

工事・保守  
受託業務、  
機器の製造・  
販売の減に  
よるもの。

売上規模減による  
粗利益の減少と大  
口の新規開発案件  
のコスト増による  
もの。

# 2006年度 中間連結貸借対照表

株主資本比率  
37.3%

(単位 :百万円)

摘 要	05 中間期	06 中間期	増減
流動資産	11,407	11,745	337
固定資産	6,470	6,318	152
資産合計	17,878	18,063	185
流動負債	5,968	6,241	272
固定負債	4,004	4,119	115
負債合計	9,973	10,361	388
純資産合計	7,904	7,701	202
負債、少数株主持分、 及び資本合計	17,878	-	-
負債純資産合計	-	18,063	-

主に未収入金、現預金の増によるもの。

主に支払手形及び買掛金の増によるもの。

# 2006年度 中間連結キャッシュフロー計算書

(単位 :百万円)

摘 要	05 中間期	06 中間期	増減
営業活動によるキャッシュフロー	137	331	468
投資活動によるキャッシュフロー	183	47	136
財務活動によるキャッシュフロー	403	403	0
現金及び現金同等物に係る換算差額	0	0	0
現金及び現金同等物の増加額又は減少額	449	782	333
現金及び現金同等物の期首残高	2,185	2,530	345
現金及び現金同等物の期末残高	1,736	1,748	12

主に売上の減少による利益減によるもの。

主に営業活動による資金の減少によるもの。





# 売上高補足説明

## 情報通信機器 (機器の製造・販売)

前年同期比13.1%の減少

テレリング関連機器の新規提案の伸び悩み並びに電力会社向け製品等の減。

## 情報通信機器 (工事・保守受託業務)

前年同期比11.3%の減少

取引先の事業再編による通信線路工事の大幅減並びに地上デジタル関連工事の減。

## 移動体通信機器

前年同期比0.9%の減少

無線呼出システム応用製品を拡販するも、ほぼ前年同期並にとどまる。

## 計測器

前年同期比2.9%の減少

官公庁や通信事業者向けに回線監視装置、回線試験器等を拡販するも、前期比微減。

# 2006年度 連結業績予想

## 2006年度の連結業績予想

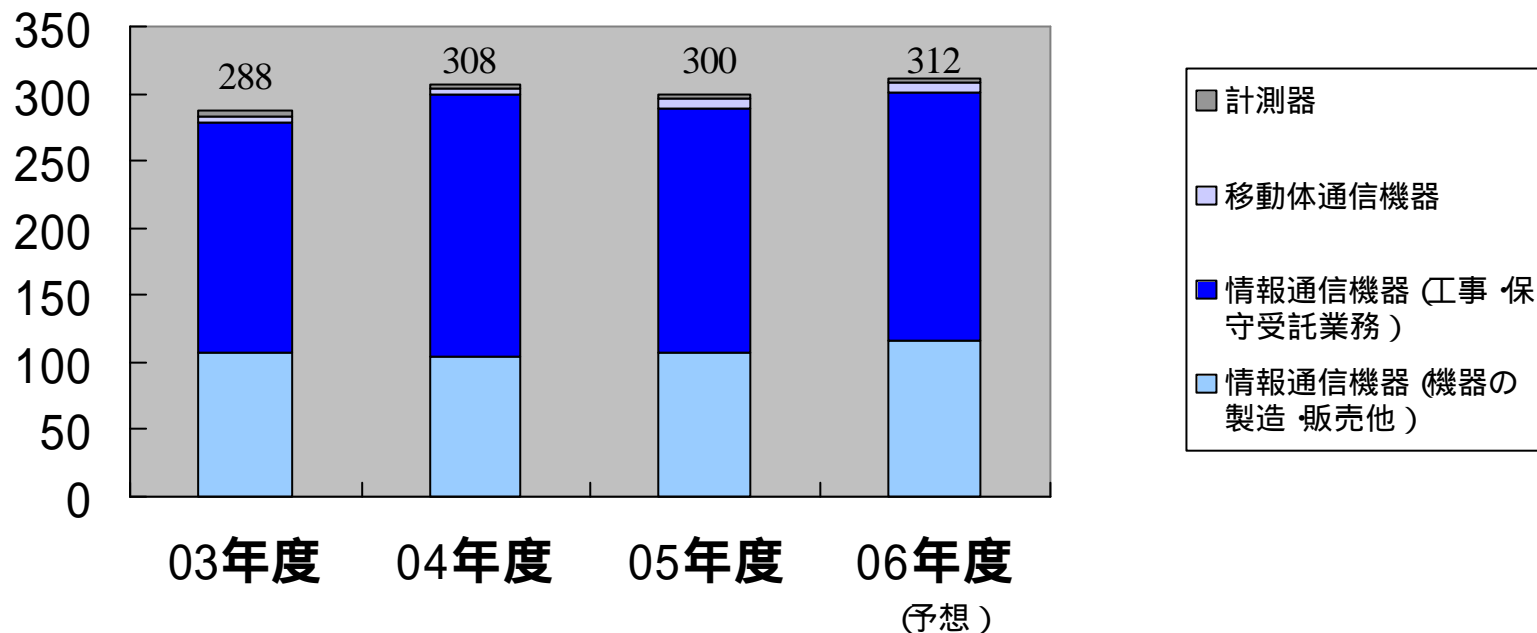
(単位 :百万円)

摘 要	05 年度実績	06 年度見込	前期比	
売上高	30,091	31,200	1,108	3.7%
経常損益	262	500	237	90.5%
当期純損益	4	290	285	-
1 株当たり当 期純損益(円)	0.95	19.75	20.7	-

# 連結セグメント別売上高、当期純損益の推移 (予想)

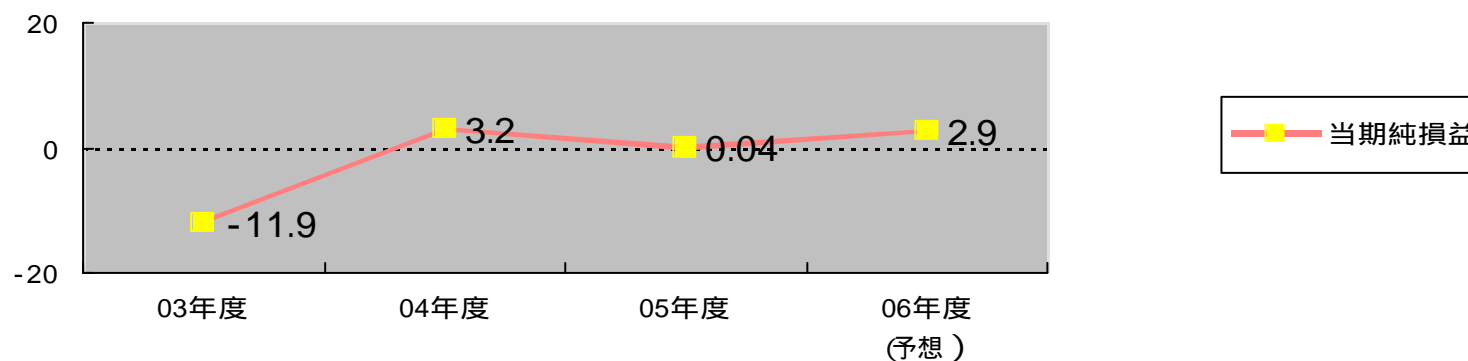
(連結セグメント別売上高)

(単位: 億円)

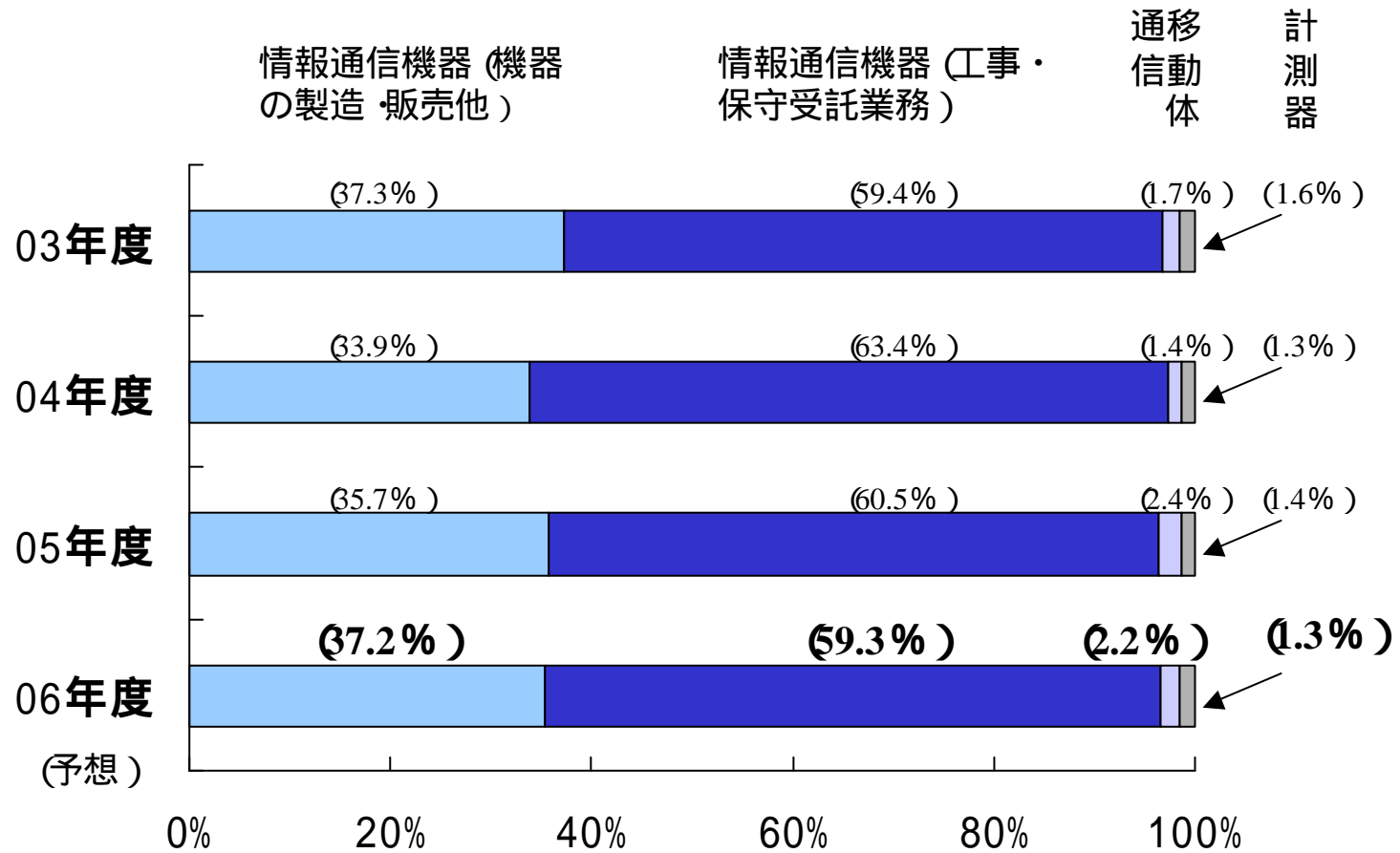


(当期純損益)

(単位: 億円)



# セグメント別売上構成比 (予想)



本資料に関するお問い合わせ

大井電気株式会社

経営管理本部総務部

TEL : 045 - 433 - 1361

URL :<http://www.ooi.co.jp>