

2005年度(平成18年3月期)
決算説明資料

2006年7月18日

大井電気株式会社



2005年度 決算(連結)概要

決算説明資料について

将来にわたる予想の部分につきましては、皆様の投資の参考資料としてご提供するものです。

したがって、当社の推測・予測に基づくものであり、確約や保証を与えるものではありません。

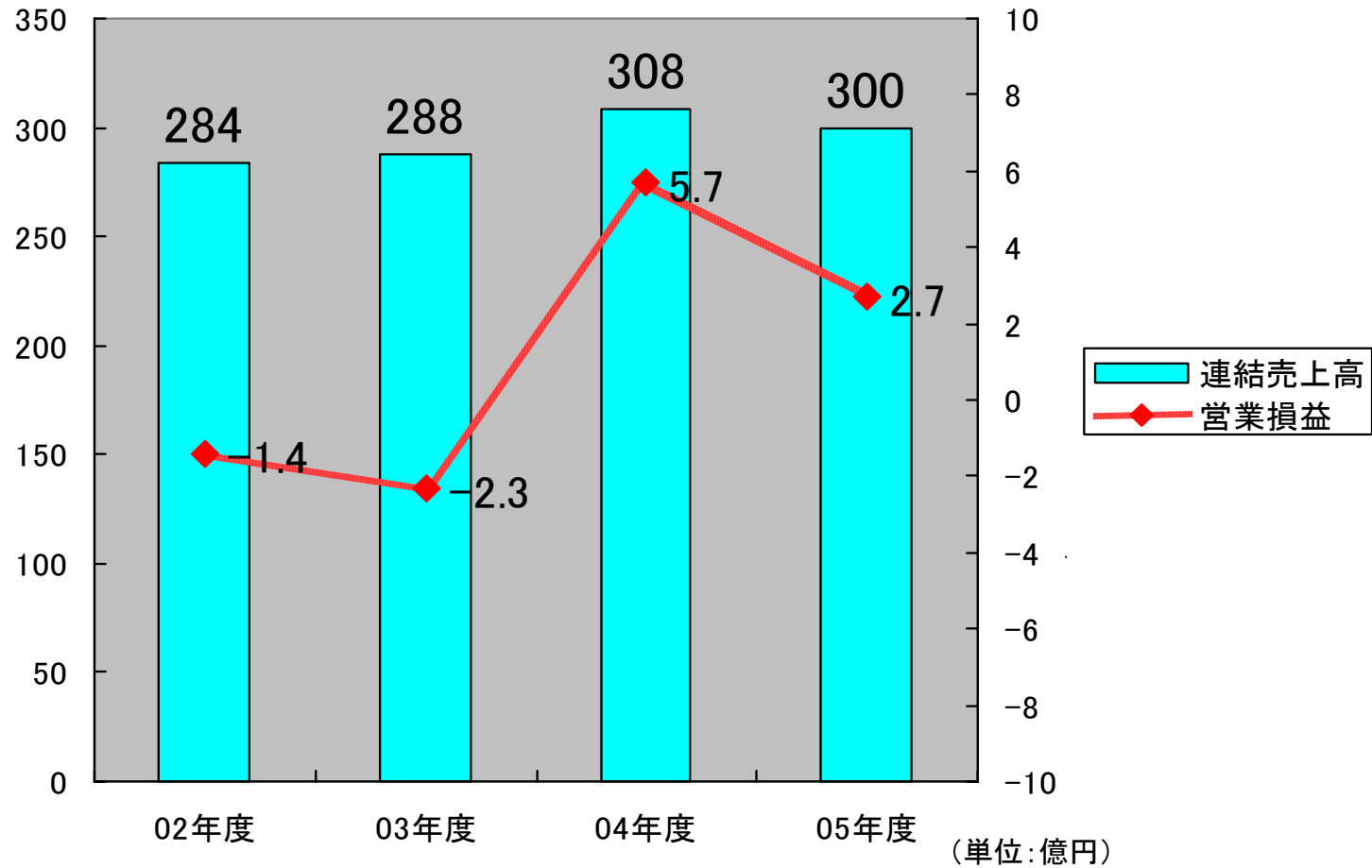
予想と異なる結果となることがあるということをご認識のうえご活用いただきますようお願い申し上げます。

大井電気株式会社

連結売上高、営業損益の推移

(連結売上高)

(営業損益)



2005年度 連結損益計算書

(単位:百万円)

摘 要	04 年度	05 年度	前 期 比	
売上高	30,884	30,091	△ 793	△ 2.6%
営業利益	577	271	△ 306	△ 53.0%
営業外損益	△ 4	△ 9	△ 4	—
経常利益	573	262	△ 310	△ 54.2%
当期純利益	321	4	△ 317	△ 98.7%
1 株 当 たり 当 期 純 損 益 (円)	21.06	△ 0.95	△ 22.01	—

工事・保守受託業務の減少によるもの。

売上の減少と採算の厳しい工事案件の増加によるもの。

2005年度 連結貸借対照表

株主資本比率
38.6%

(単位:百万円)

摘要	04年度	05年度	増減
流動資産	14,384	13,964	△419
固定資産	6,663	6,453	△210
資産合計	21,047	20,417	△630
流動負債	8,275	7,346	△928
固定負債	3,888	4,075	187
負債合計	12,164	11,422	△741
少数株主持分	1,165	1,123	△42
資本合計	7,718	7,871	153
負債、少数株主持分、 資本合計	21,047	20,417	△630

受取手形及び売掛金の減少によるもの。

支払手形及び買掛金、未払金の減少によるもの。

利益剰余金、株式等評価差額金の増加によるもの。

2005年度 連結キャッシュフロー計算書

(単位:百万円)

摘 要	04 年度	05 年度	増減
営業活動によるキャッシュフロー	533	477	△55
投資活動によるキャッシュフロー	142	△279	△421
財務活動によるキャッシュフロー	△786	95	882
現金及び現金同等物に係る換算差額	0	0	0
現金及び現金同等物の増加額又は減少額	△110	294	405
現金及び現金同等物の期首残高	2,296	2,185	△110
現金及び現金同等物の期末残高	2,185	2,530	345

前期の借入金返済によるもの。



売上高補足説明

■ 情報通信機器(機器の製造・販売他)

前期比2.5%の増加

新規ビジネス関連製品の規模が不十分
電力会社向け製品、鉄道信号用フィルター
等が堅調。

■ 情報通信機器(工事・保守受託業務)

前期比7.1%の減少

電力会社及び電力関連会社向け光ネット
ワーク工事が堅調
通信線路工事、通信機器の工事・保守
が大幅な落込み

■ 移動体通信機器

前期比70.3%の増加

地域情報配信事業用送信局等の拡販等

■ 計測器

前期比6.2%の増加

回線監視装置、回線試験器等の
拡販

2006年度 連結業績予想

2006年度の連結業績予想

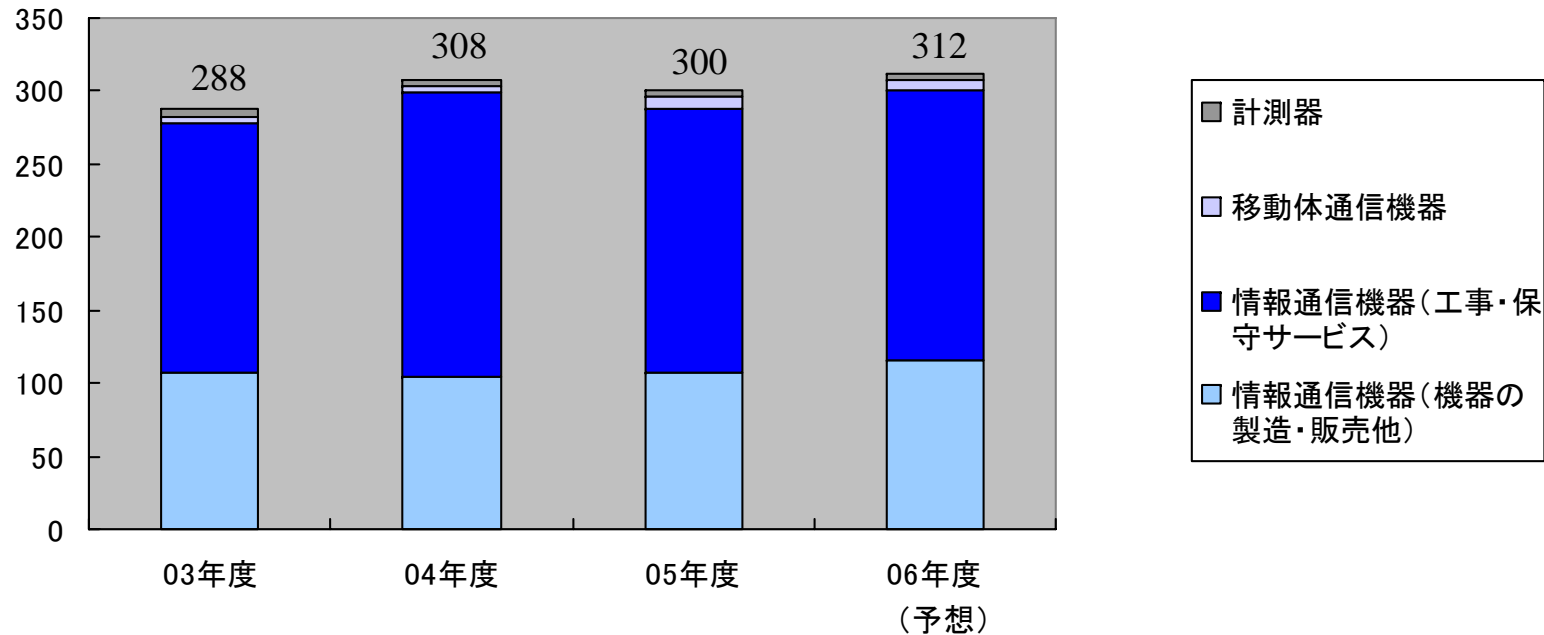
(単位:百万円)

摘 要	05 年度実績	06 年度見込	前期比	
売上高	30,091	31,200	1,108	3.7%
経常利益	262	500	237	90.5%
当期純利益	4	290	285	—
1 株当たり当 期純損益 (円)	△0.95	19.75	20.7	—

連結セグメント別売上高、当期純損益の推移(予想)

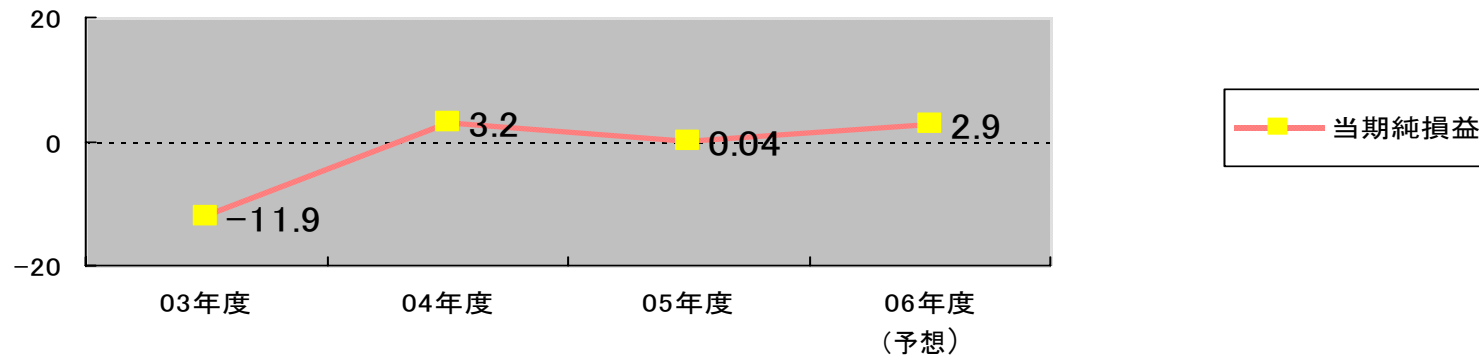
(連結セグメント別売上高)

(単位:億円)

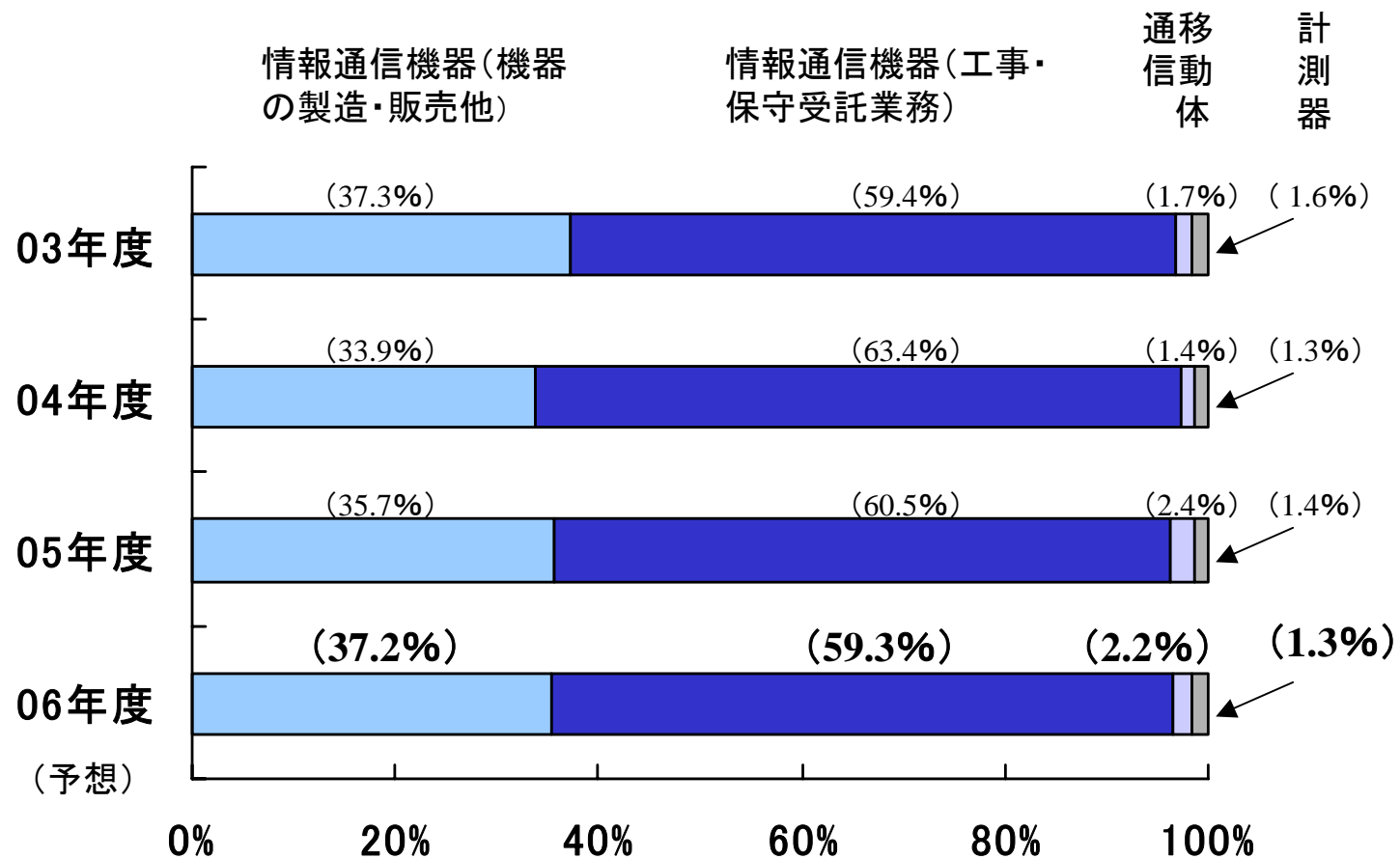


(当期純損益)

(単位:億円)



セグメント別売上構成比(予想)



本資料に関するお問い合わせ先

大井電気株式会社

経営管理本部総務部

TEL : 045-433-1361

URL : <http://www.ooi.co.jp>