

2005年度(平成18年3月期)
中間決算説明資料

2005年12月20日

大井電気株式会社



2005年度 中間決算(連結)概要

中間決算説明資料について

将来にわたる予想の部分につきましては、皆様の投資の参考資料としてご提供するものです。

したがって、当社の推測・予測に基づくものであり、確約や保証を与えるものではありません。

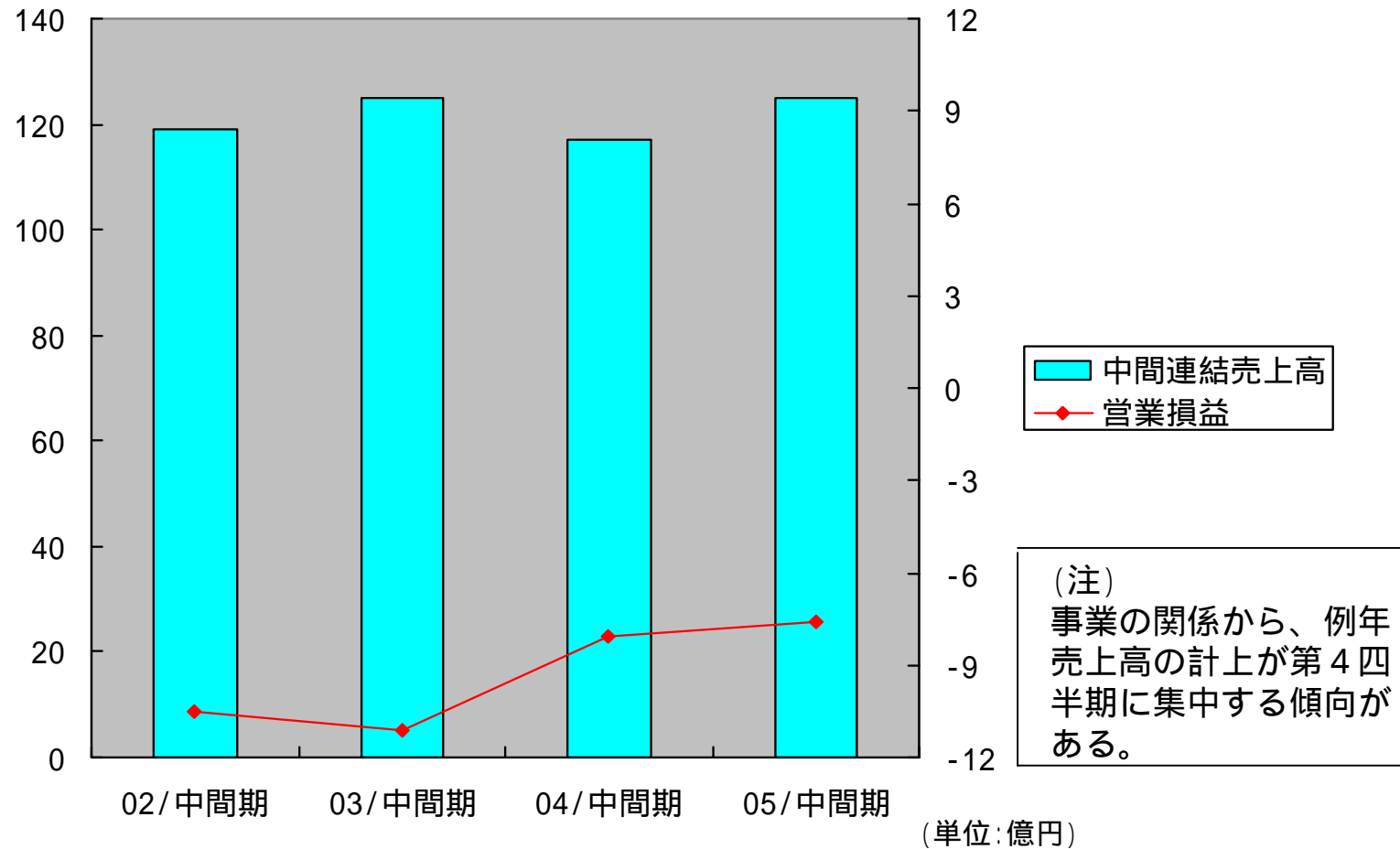
予想と異なる結果となることがあるということをご認識のうえご活用いただきますようお願い申し上げます。

大井電気株式会社

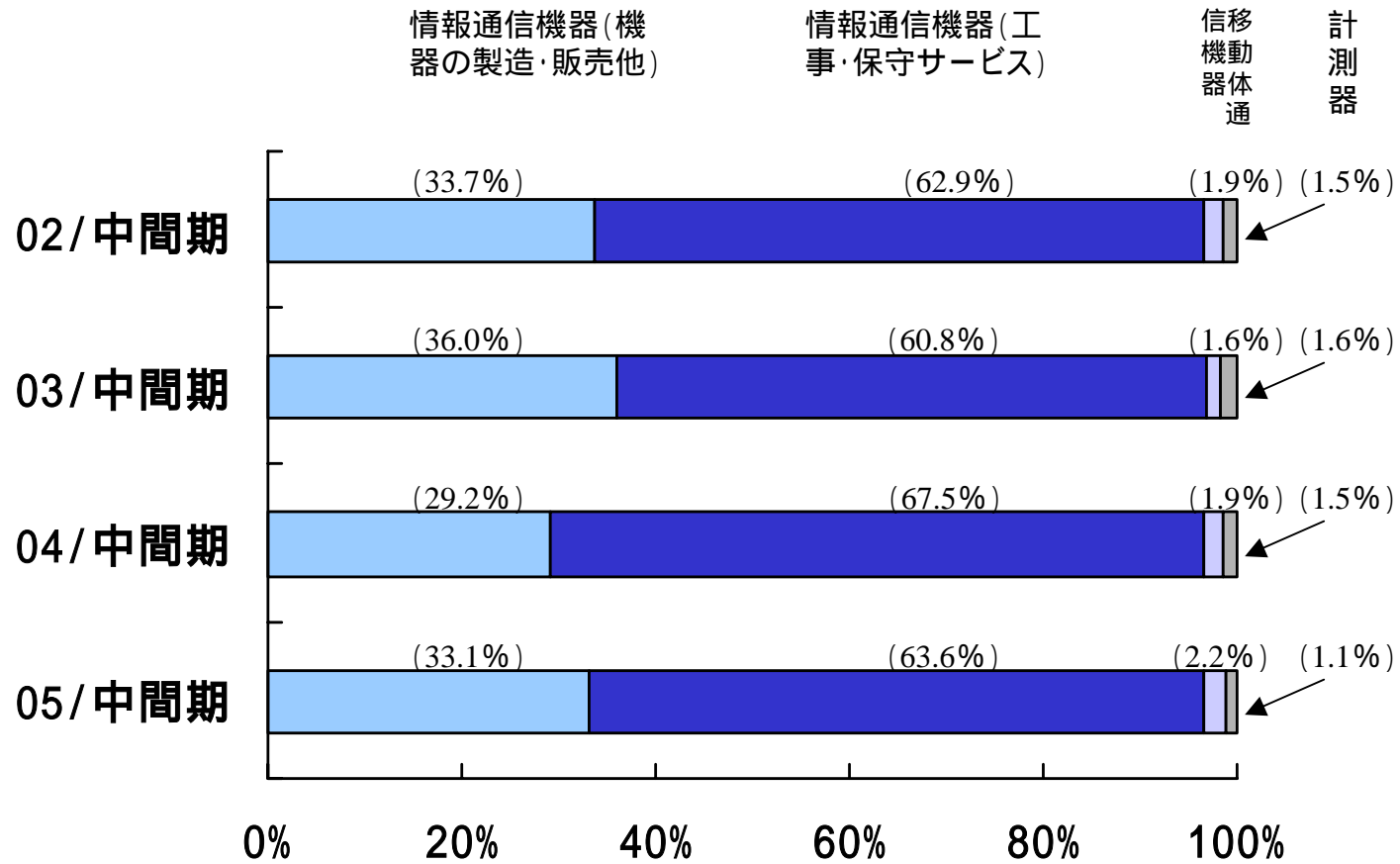
中間連結売上高、営業損益の推移

(中間連結売上高)

(営業損益)



セグメント別売上高構成比



2005年度 中間連結損益計算書

(単位:百万円)

摘 要	04 中間期	05 中間期	前年同期比	
			増減額	増減率
売上高	11,749	12,554	804	6.8%
営業損益	818	765	52	-
営業外損益	70	64	5	8.2%
経常損益	748	700	47	-
当期純損益	631	786	154	-
1株当たり当期純損益(円)	43.02	53.54	10.52	-

主に情報通信機器の製造・販売の売上増によるもの。

機器の売上増に伴う粗利益の改善によるもの。

遊休不動産の減損処理実施による特別損失計上によるもの。

2005年度 中間連結貸借対照表

(単位:百万円)

摘 要	04 中間期	05 中間期	増減
流動資産	10,844	11,407	563
固定資産	6,744	6,470	273
資産合計	17,588	17,878	289
流動負債	6,047	5,968	78
固定負債	3,813	4,004	191
負債合計	9,860	9,973	113
少数株主持分	972	937	35
資本合計	6,755	6,967	212
負債、少数株主持分、 資本合計	17,588	17,878	289

主に棚卸資産の増加によるもの。

主に土地の減損処理実施によるもの。

2005年度 中間連結キャッシュフロー計算書

(単位:百万円)

摘 要	04 中間期	05 中間期	増減
営業活動によるキャッシュフロー	329	137	192
投資活動によるキャッシュフロー	47	183	135
財務活動によるキャッシュフロー	549	403	146
現金及び現金同等物に係る換算差額	0	0	0
現金及び現金同等物の増加額又は減少額	267	449	182
現金及び現金同等物の期首残高	2,296	2,185	110
現金及び現金同等物の期末残高	2,029	1,736	292

主に有形固定資産の取得によるもの。

主に借入金の返済によるもの。



売上高補足説明

情報通信機器(機器の製造・販売他)

電力会社向け製品、テレリング関連機器等の増加により、前年同期比21.1%の増加。

情報通信機器(工事・保守サービス)

電力会社向け光ネットワーク工事が比較的堅調であったため、前年同期比0.8%の増加。

移動体通信機器

無線呼出システム応用製品の売上増により、前年同期比24.9%の増加。

計測器

主要顧客向けに新規提案に努めたものの、既存製品の売上の減少もあり、前年同期比19.0%の減少。

2005年度 連結業績予想

2005年度の連結業績予想

(単位:百万円)

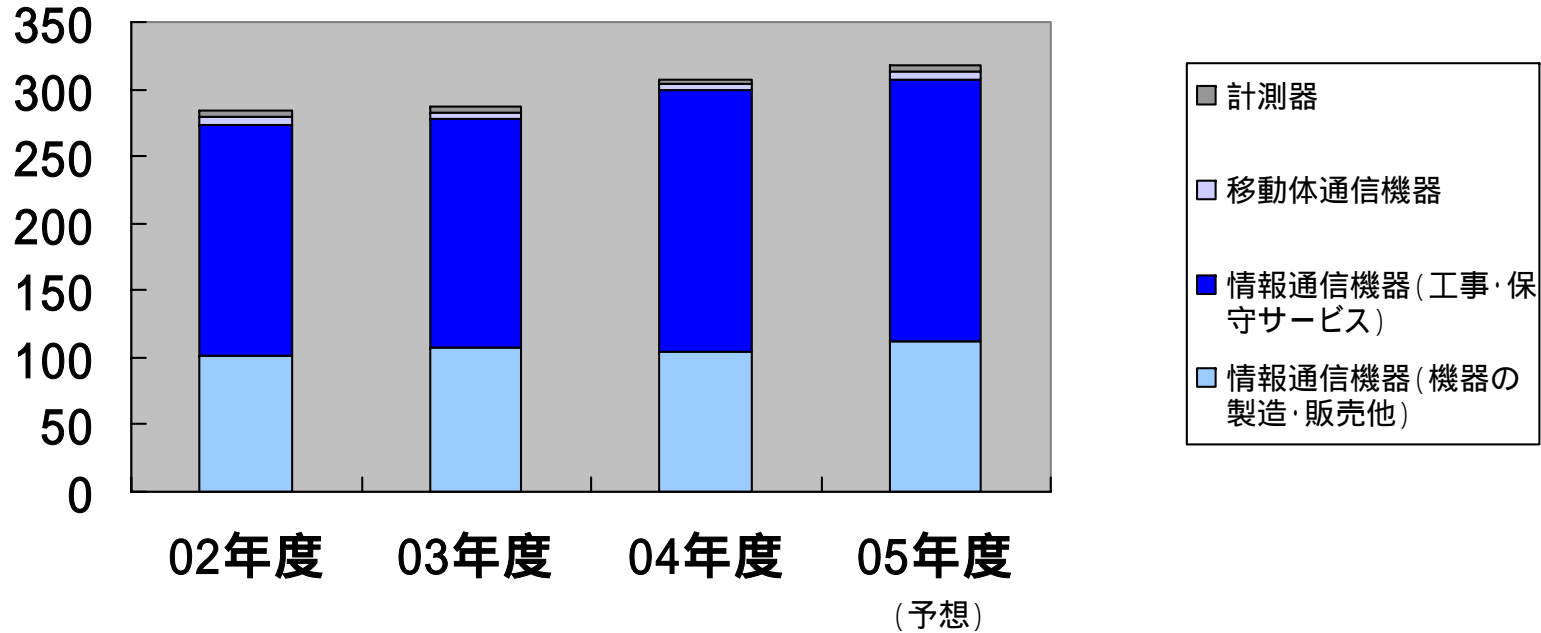
摘要	04年度実績	05年度見込	前期比	
売上高	30,884	31,900	1,015	3.3%
経常損益	573	920	346	60.5%
当期純損益	321	270	51	15.9%
1株当たり当期純損益(円)	21.06	18.39	2.67	12.7%

05年度見込の経常利益と当期純損益の差は、主に減損処理実施による特別損失338百万円を織り込んだことによるもの。

連結セグメント別売上高、当期純損益の推移

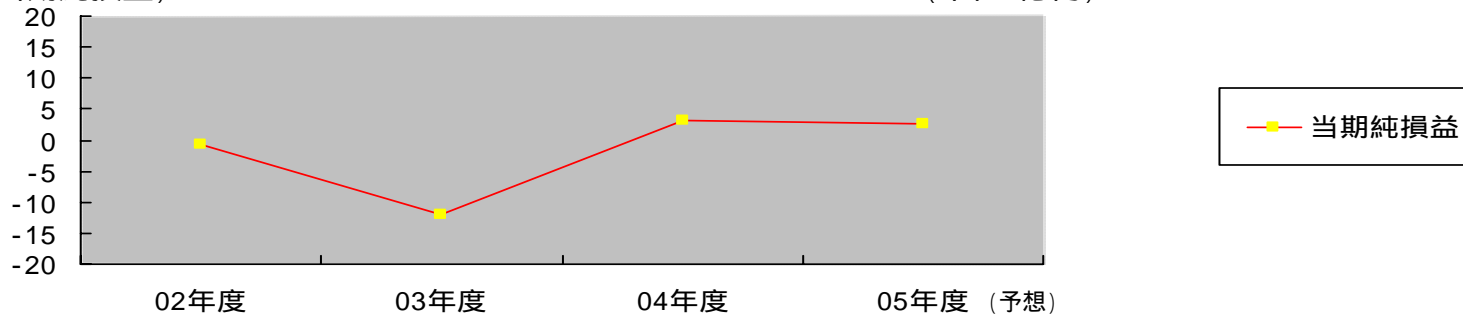
(連結セグメント別売上高)

(単位:億円)

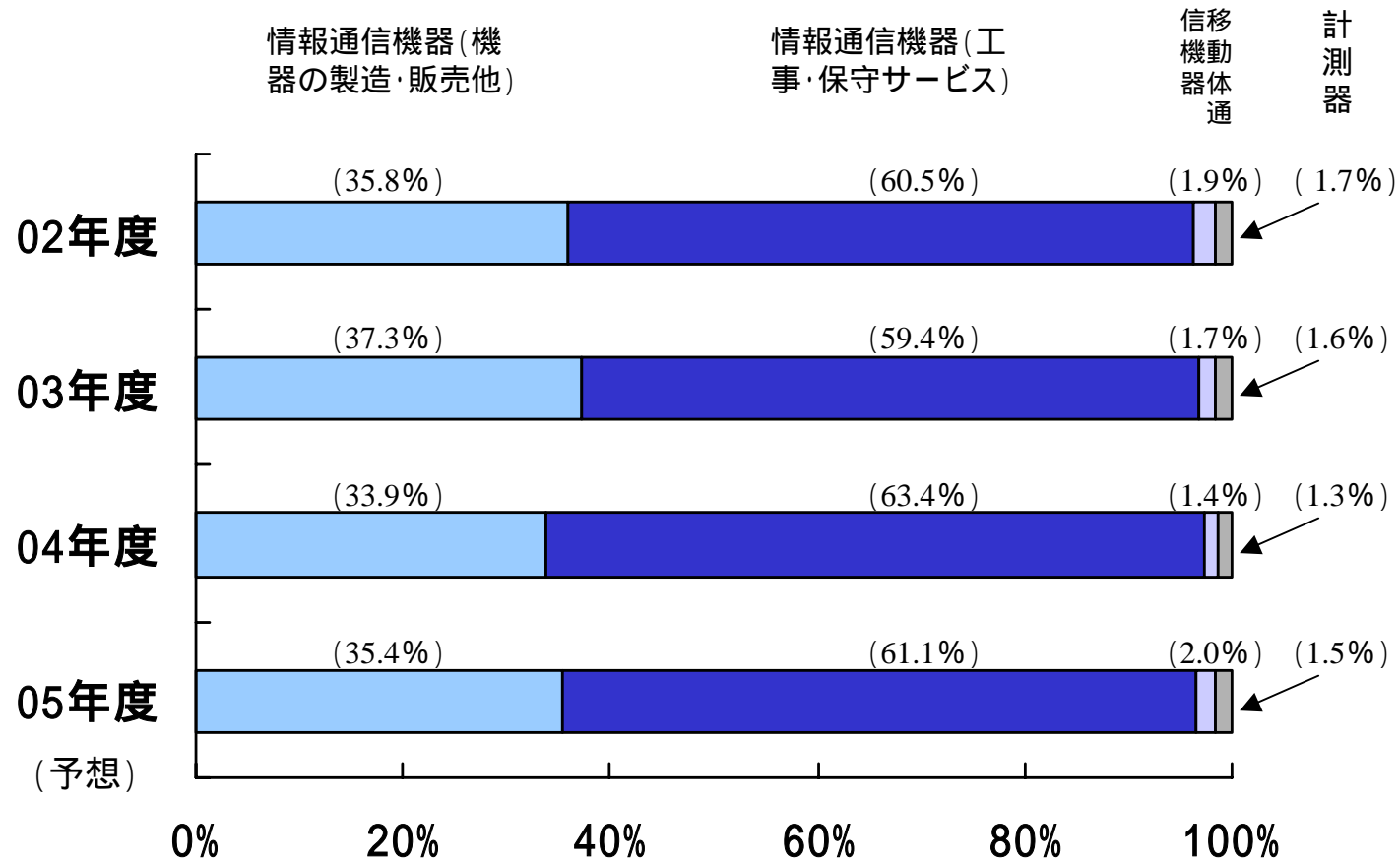


(当期純損益)

(単位:億円)



セグメント別売上高構成比



本資料に関するお問い合わせ

大井電気株式会社

経営管理本部総務部

TEL : 045 - 433 - 1361

URL :<http://www.ooi.co.jp>