

2004年度 (平成17年3月期)
中間決算説明資料

2005年2月3日

大井電気株式会社



2004年度 中間決算 (連結) 概要

中間決算説明資料について

将来にわたる予想の部分につきましては、皆様の投資の参考資料としてご提供するものです。

したがって、当社の推測・予測に基づくものであり、確約や保証を与えるものではありません。

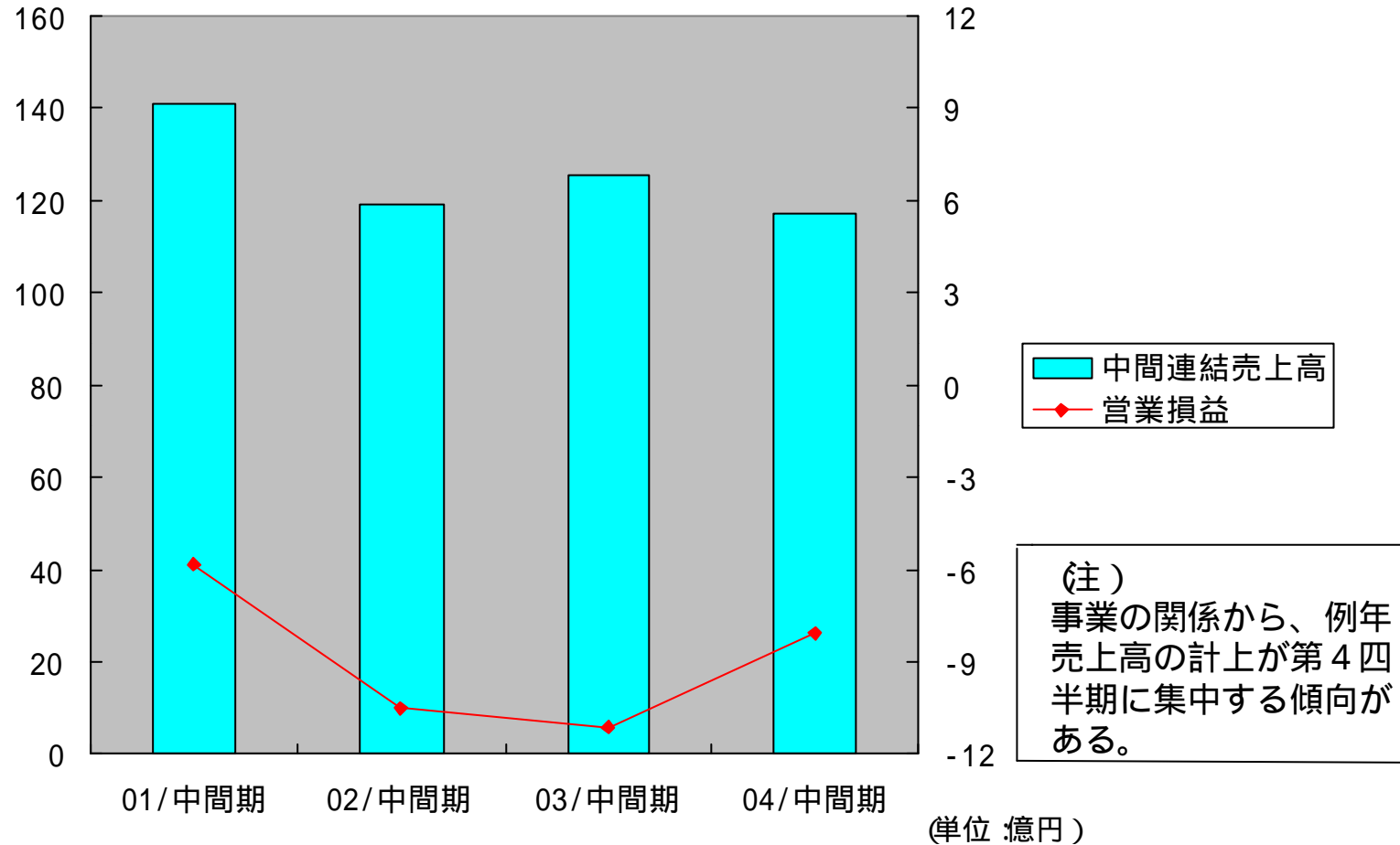
予想と異なる結果となることがあるということをご認識のうえご活用いただきますようお願い申し上げます。

大井電気株式会社

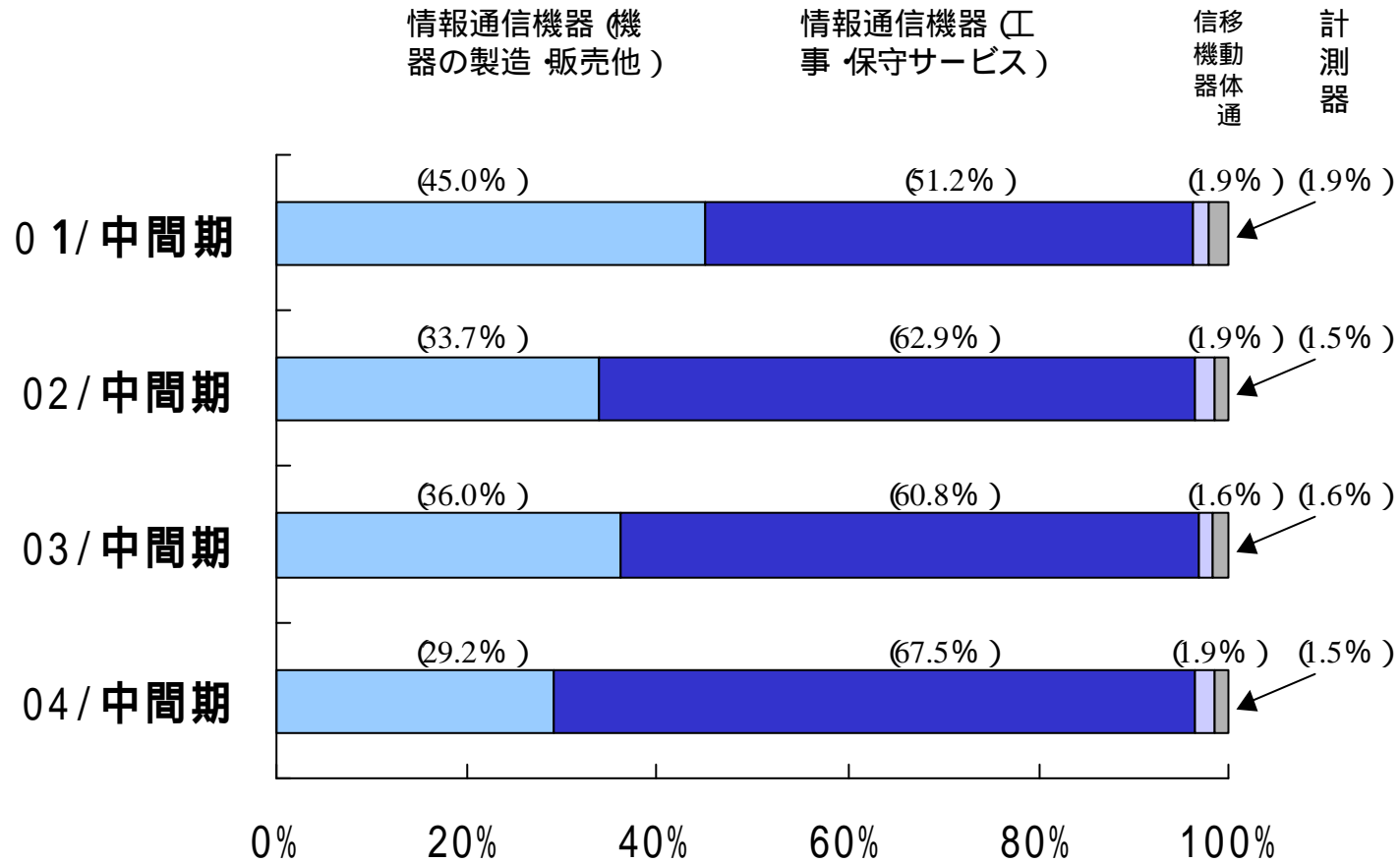
中間連結売上高、営業損益の推移

(中間連結売上高)

(営業損益)



セグメント別売上構成比



2004年度 中間連結損益計算書

(単位:百万円)

	03 中間期	04 中間期	前年同期比	
売上高	12,529	11,749	779	6.2%
営業損益	1,116	818	298	-
営業外損益	3	70	67	-
経常損益	1,113	748	365	-
当期純損益	812	631	180	-
1株当たり当期純損益(円)	55.33	43.02	12.31	-

情報通信機器の売上減。

工事売上の増加による原価率改善。

03中間期の経常損益と当期純損益との差は、少数株主損失の影響額が大きいことによる。

2004年度 中間連結貸借対照表

(単位:百万円)

	03 中間期	04 中間期	増減
流動資産	12,943	10,844	2,099
固定資産	6,934	6,744	190
資産合計	19,878	17,588	2,289
流動負債	7,714	6,047	1,667
固定負債	3,546	3,813	266
負債合計	11,260	9,860	1,400
少数株主持分	857	972	114
資本合計	7,759	6,755	1,004
負債、少数株主持分、 資本合計	19,878	17,588	2,289

流動資産の減少は、
主に売掛金の減少
等によるもの。

流動負債の減少は、
主に短期借入金、
買掛金の減少等
によるもの。

2004年度 中間連結キャッシュフロー計算書

(単位:百万円)

	03 中間期	04 中間期	増減
営業活動によるキャッシュフロー	167	329	496
投資活動によるキャッシュフロー	166	47	214
財務活動によるキャッシュフロー	91	549	641
現金及び現金同等物に係る換算差額	0	0	1
現金及び現金同等物の増加額又は減少額	90	267	358
現金及び現金同等物の期首残高	1,648	2,296	647
現金及び現金同等物の期末残高	1,739	2,029	289



売上高補足説明

情報通信機器 (機器の製造・販売他)

電力会社向け製品、テレリング関連機器等の減少や、VoIP関連機器の一部下半期繰延べにより、前年同期比24.0%の減少。

情報通信機器 (工事・保守サービス)

官庁向け衛星デジタルテレビ放送関連工事等の増加により、前年同期比4.1%の増加。

移動体通信機器

無線呼出システムの応用製品の売上が堅調で、前年同期比8.8%の増加。

計測器

価格競争激化の影響で落ち込み、前年同期比14.4%の減少。

2004年度 連結業績予想

2004年度の連結業績予想

(単位:百万円)

	03 年度実績	04 年度見込	前期比	
売上高	28,868	29,200	331	1.1%
経常損益	761	380	1,140	-
当期純損益	1,193	270	1,462	-
1株当たり当期純損益(円)	82.06	18.39	100.45	-

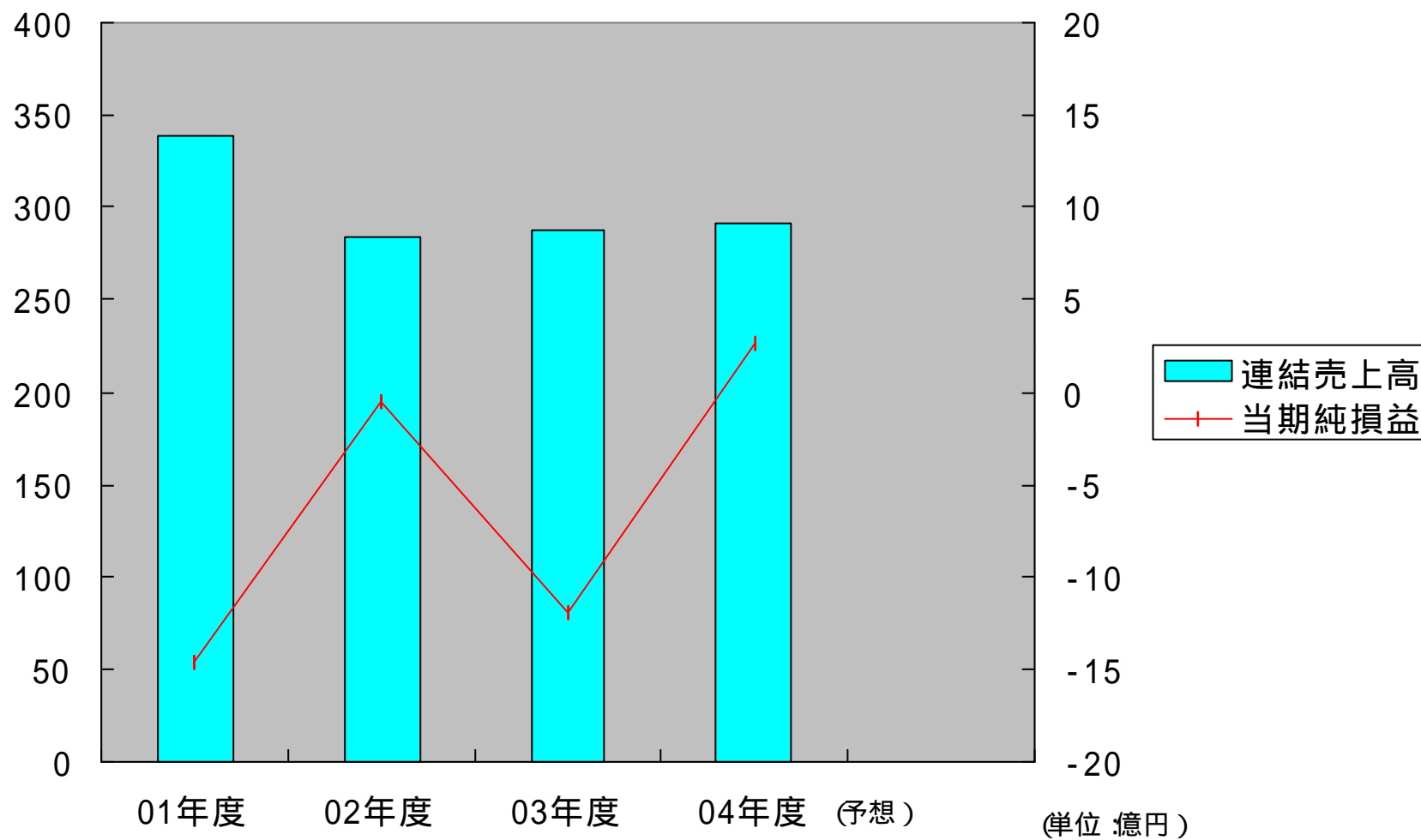
(前期の営業外損失) 棚卸資産廃却損及び評価損 5億3百万円

(前期の特別損失)
子会社整理損 2億53百万円、退職加算金 1億14百万円

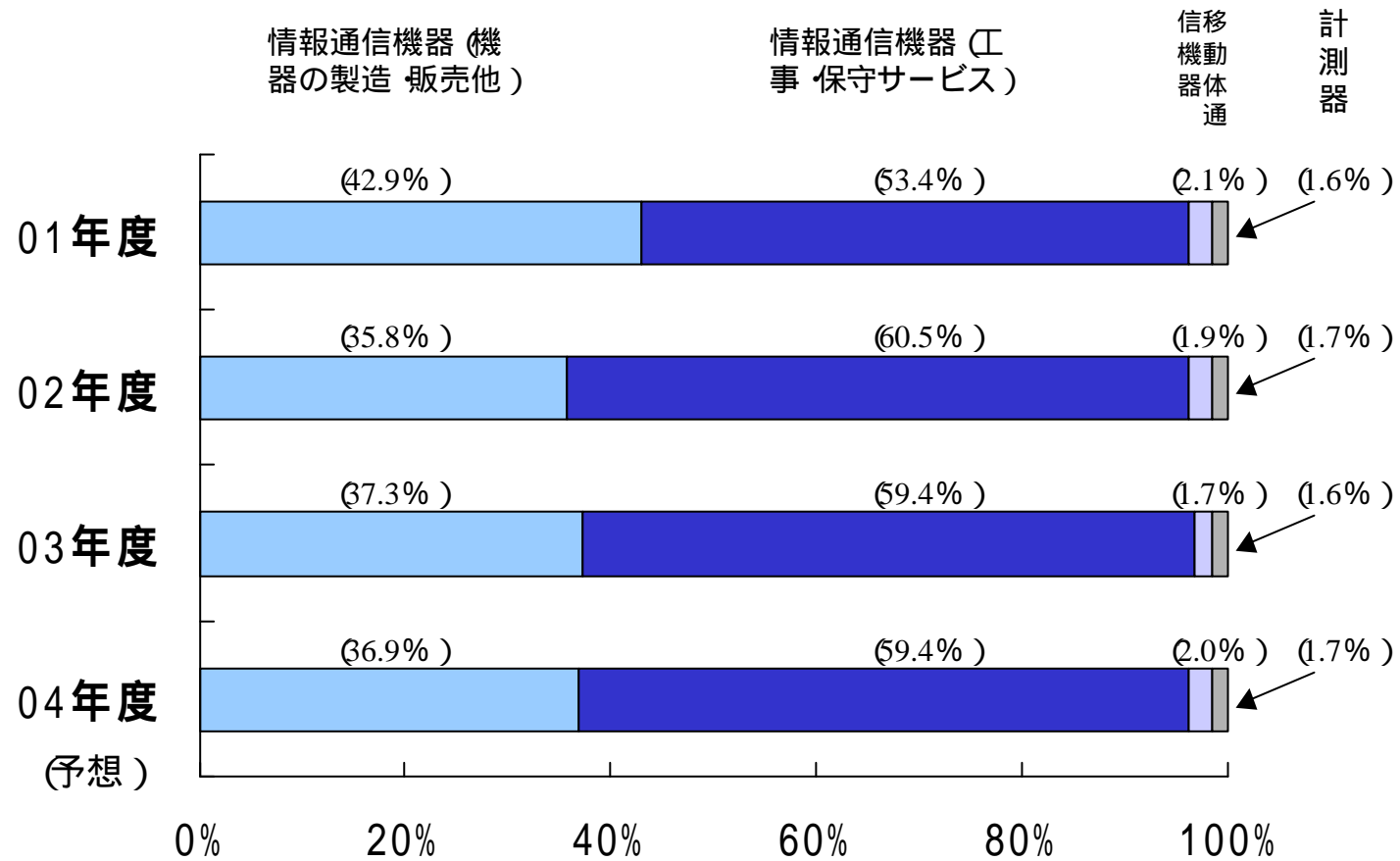
連結売上高、当期純損益の推移

(連結売上高)

(当期純損益)



セグメント別売上構成比



本資料に関するお問い合わせ

大井電気株式会社

経営管理本部総務部

TEL : 045 - 433 - 1361

URL :<http://www.ooi.co.jp>