

2004年度(平成17年3月期)
決算説明資料

2005年7月26日

大井電気株式会社



2004年度 決算(連結)概要

決算説明資料について

将来にわたる予想の部分につきましては、皆様の投資の参考資料としてご提供するものです。

したがって、当社の推測・予測に基づくものであり、確約や保証を与えるものではありません。

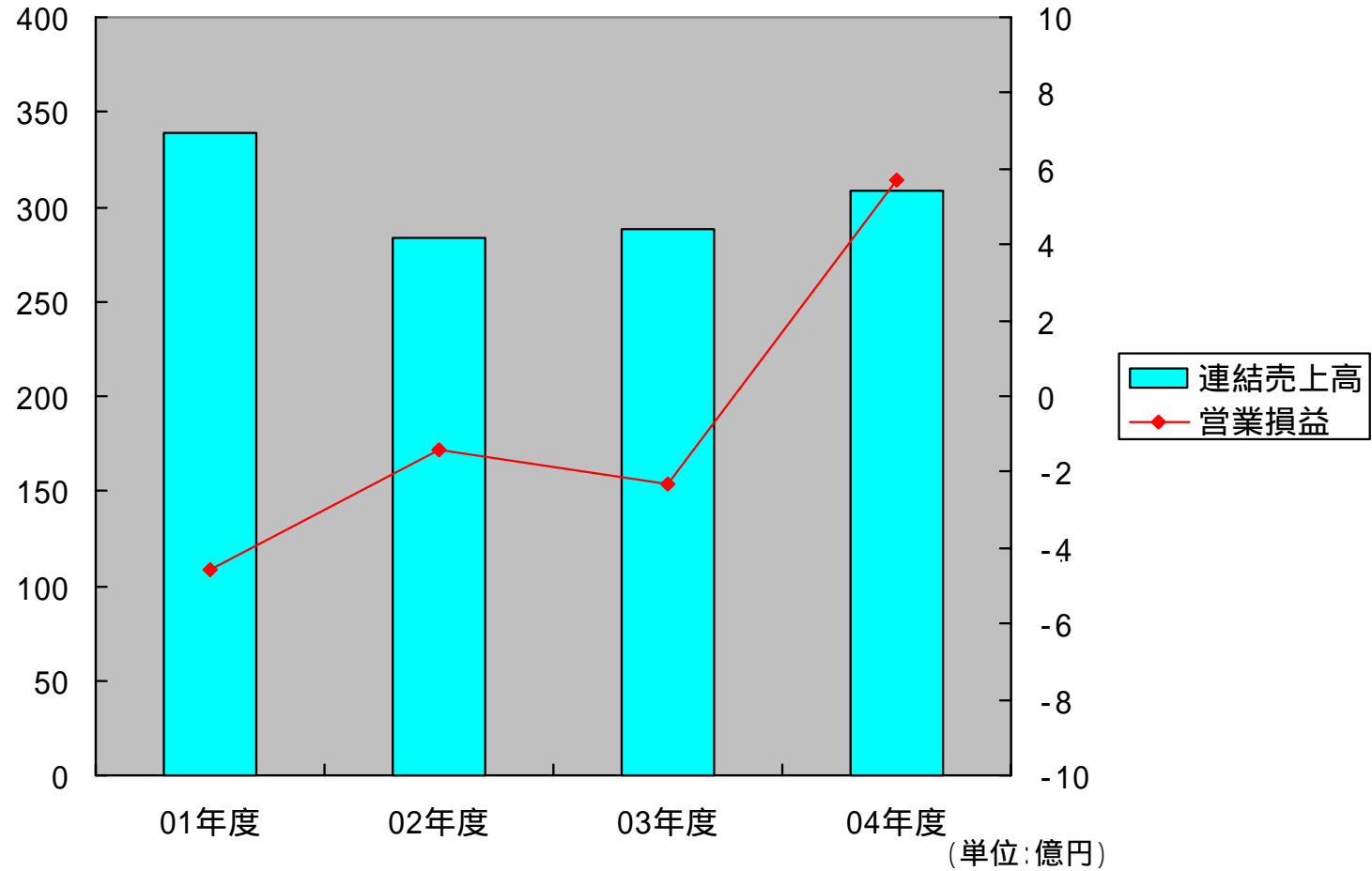
予想と異なる結果となることがあるということをご認識のうえご活用いただきますようお願い申し上げます。

大井電気株式会社

連結売上高、営業損益の推移

(連結売上高)

(営業損益)



2004年度 連結損益計算書

(単位:百万円)

摘 要	03 年度	04 年度	前期比	
売上高	28,868	30,884	2,016	7.0%
営業損益	238	577	816	-
営業外損益	522	4	517	-
経常損益	761	573	1,334	-
当期純損益	1,193	321	1,515	-
1株当たり当期 純損益(円)	82.06	21.06	103.12	-

通信線路工事
等の売上増。

売上の増加や
コスト削減対
策による原価
率改善。

2004年度 連結貸借対照表

(単位:百万円)

摘要	03年度	04年度	増減
流動資産	14,414	14,384	30
固定資産	6,895	6,663	232
資産合計	21,310	21,047	262
流動負債	9,151	8,275	875
固定負債	3,680	3,888	208
負債合計	12,831	12,164	667
少数株主持分	1,069	1,165	95
資本合計	7,408	7,718	309
負債、少数株主持分、 資本合計	21,310	21,047	262

主に未払金の減少
と借入金の返済に
よるもの。

2004年度 連結キャッシュフロー計算書

(単位:百万円)

摘 要	03 年度	04 年度	増減
営業活動によるキャッシュフロー	750	533	216
投資活動によるキャッシュフロー	65	142	76
財務活動によるキャッシュフロー	167	786	619
現金及び現金同等物に係る換算差額	1	0	1
現金及び現金同等物の増加額又は減少額	647	110	758
現金及び現金同等物の期首残高	1,648	2,296	647
現金及び現金同等物の期末残高	2,296	2,185	110

主に借入金の返済によるもの。



売上高補足説明

情報通信機器(機器の製造・販売他)

電力会社及び電力関連会社向け製品は堅調であったが、VoIP関連機器等新規ビジネスの規模拡大は不十分で、鉄道信号用フィルター等の減少もあり、ほぼ前期並の規模。

情報通信機器(工事・保守サービス)

電力会社及び電力関連会社向け通信線路工事、官公庁向け地上デジタルテレビ放送関連工事等の増加により、前期比12.3%の増加。

移動体通信機器

無線呼出し応用システムの規模確保に努めるも、減少に歯止めをかけることができず、前期比13.2%の減少。

計測器

価格競争激化の影響で落ち込み、前期比13.9%の減少。

2005年度 連結業績予想

2005年度の連結業績予想

(単位:百万円)

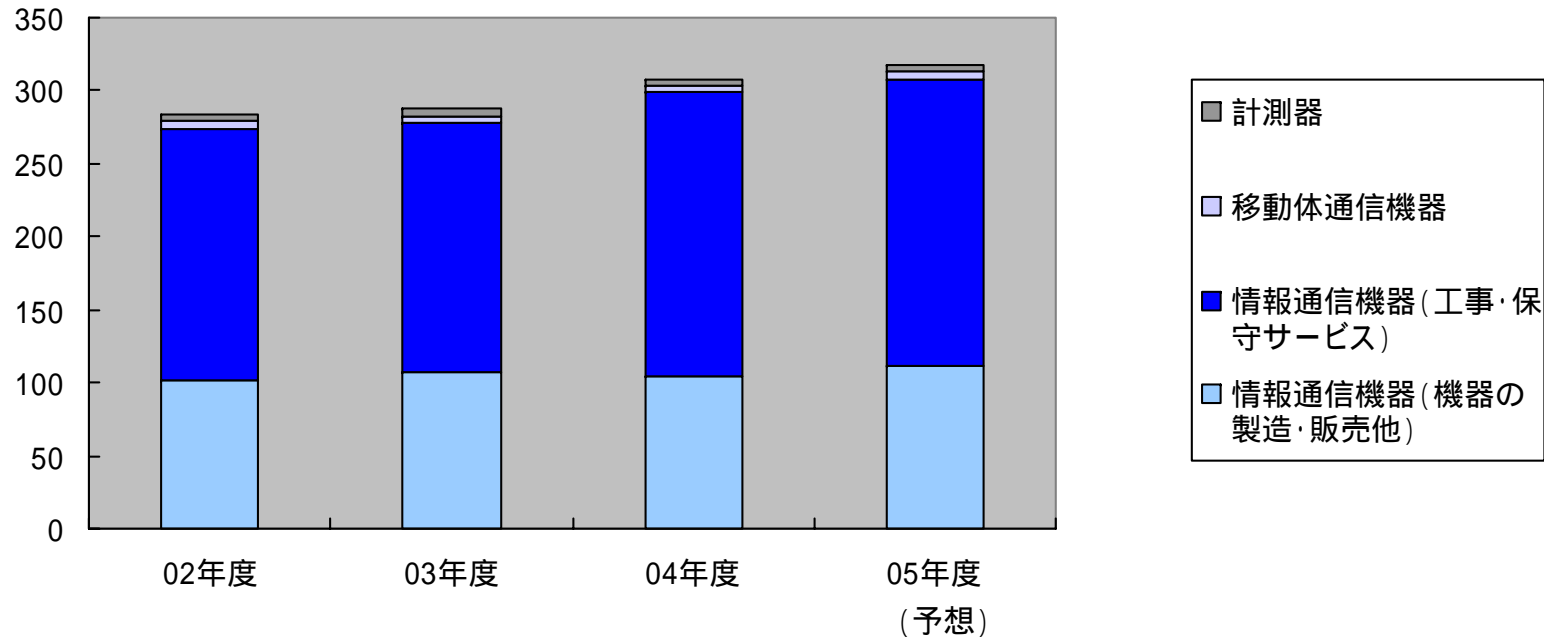
摘 要	04 年度実績	05 年度見込	前期比	
売上高	30,884	31,900	1,015	3.3%
経常利益	573	920	346	60.5%
当期純利益	321	270	51	15.9%
1 株当たり当 期純損益(円)	21.06	18.39	2.67	12.7%

05年度見込の経常利益と当期純利益との差は、主に減損会計導入に伴う特別損失を織込んだことによるもの。

連結セグメント別売上高、当期純損益の推移

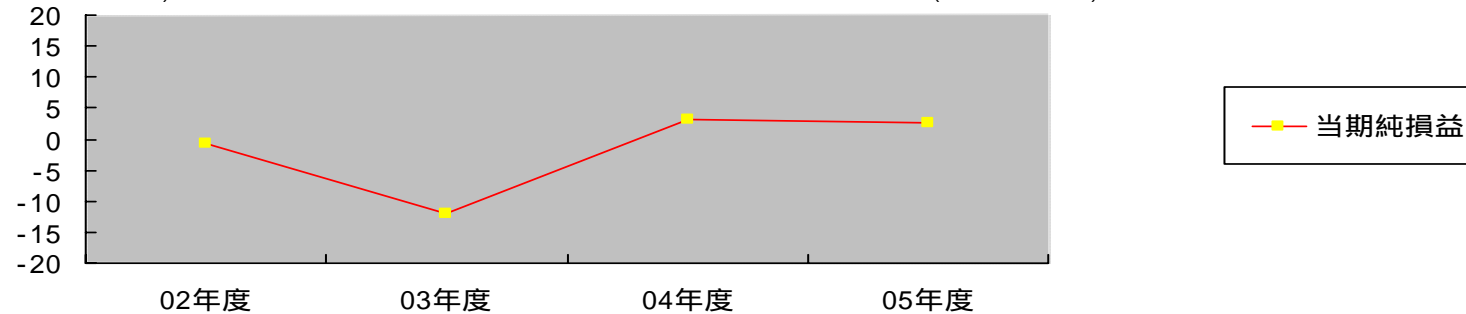
(連結セグメント別売上高)

(単位:億円)

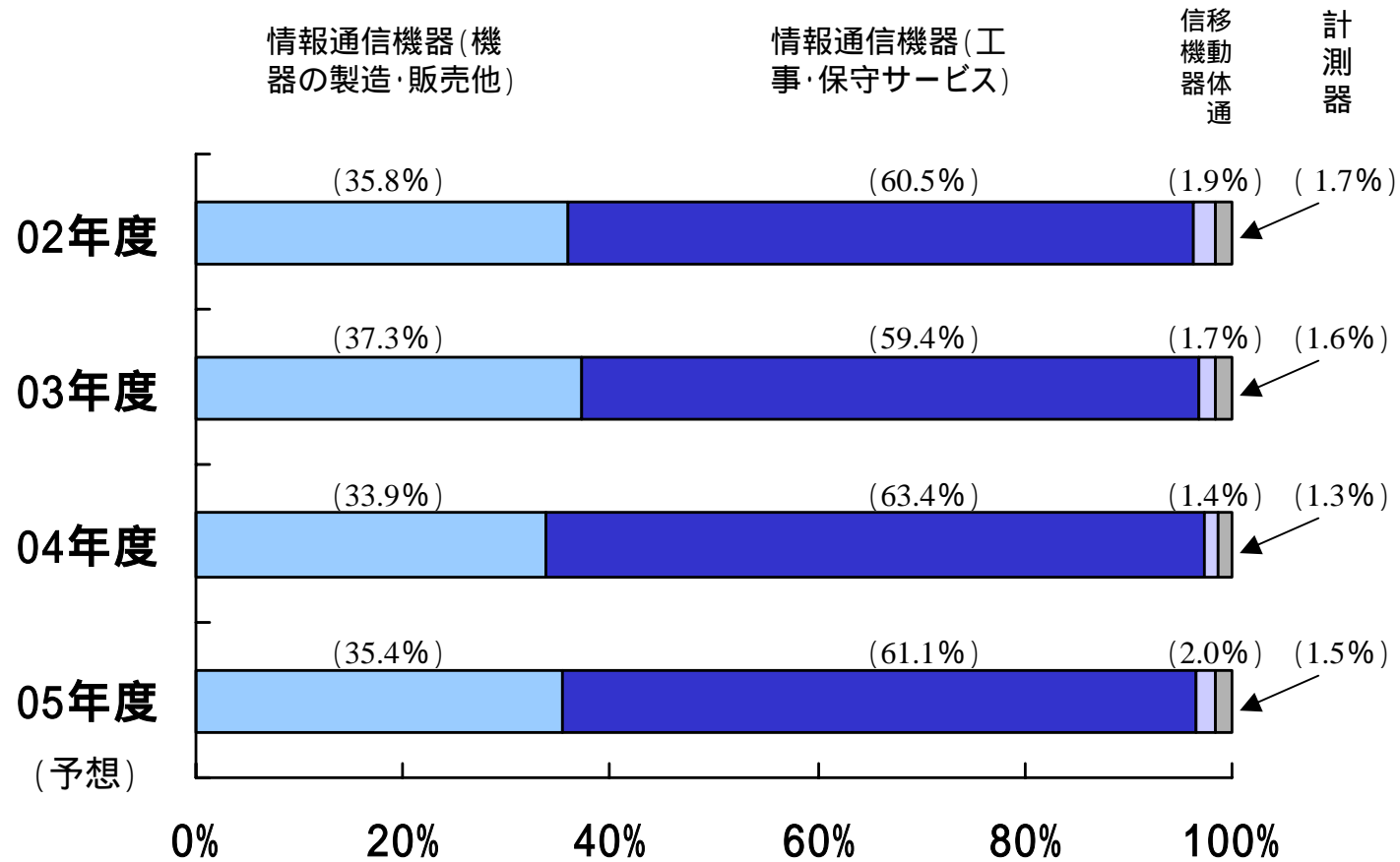


(当期純損益)

(単位:億円)



セグメント別売上高構成比



本資料に関するお問い合わせ先

大井電気株式会社

経営管理本部総務部

TEL : 045 - 433 - 1361

URL :<http://www.ooi.co.jp>