

2008年度(平成21年3月期)
決算説明資料

2009年7月31日

大井電気株式会社



2008年度 決算(連結)概要

決算説明資料について

将来にわたる予想の部分につきましては、皆様の投資の参考資料としてご提供するものです。

したがって、当社の推測・予測に基づくものであり、確約や保証を与えるものではありません。

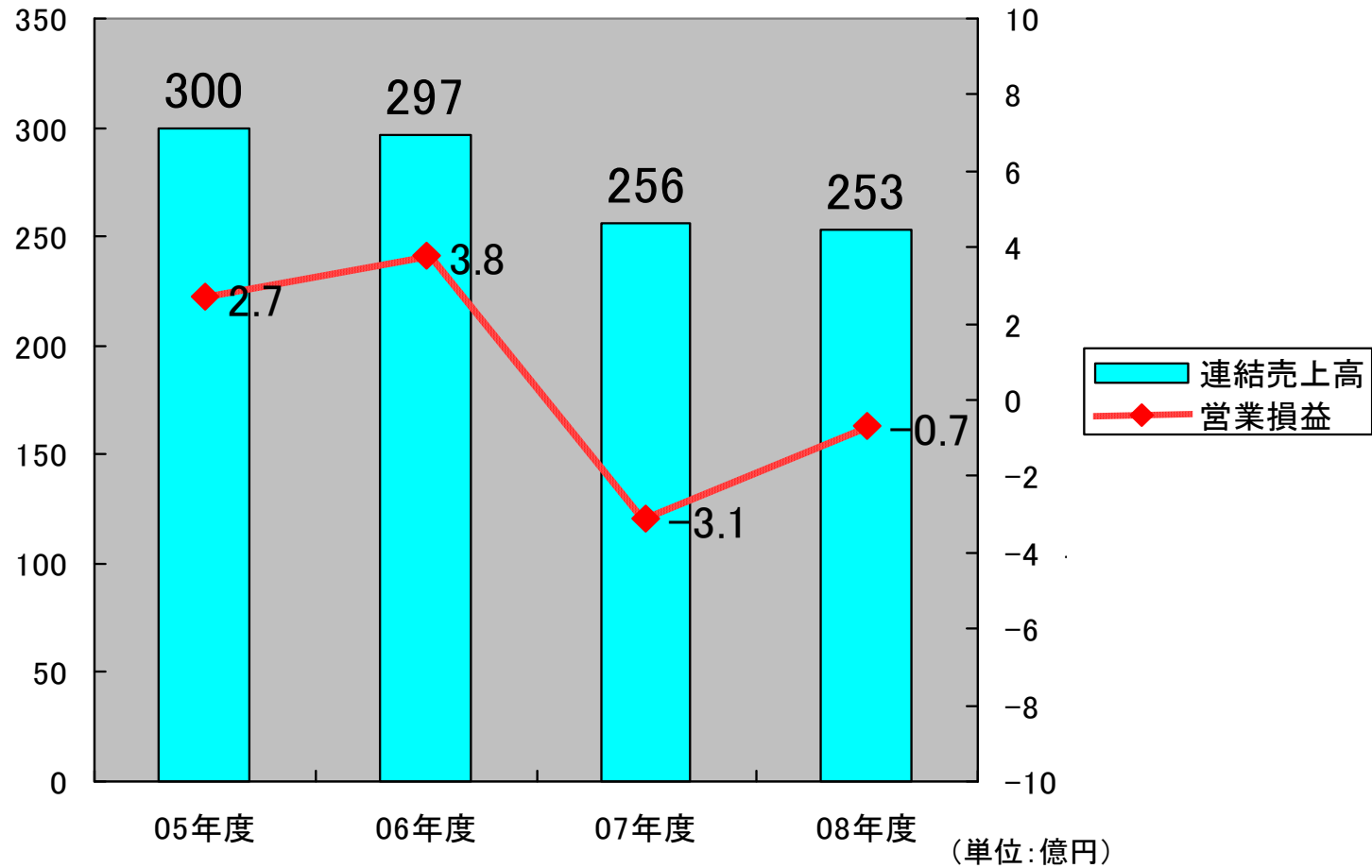
予想と異なる結果となることがあるということをご認識のうえご活用いただきますようお願い申し上げます。

大井電気株式会社

連結売上高、営業損益の推移

(連結売上高)

(営業損益)



2008年度 比較連結損益計算書

(単位:百万円)

摘 要	07 年度	08 年度	前期比	
売上高	25,561	25,312	△248	△1.0%
営業利益	△310	△70	240	—
営業外損益	△530	20	551	—
経常利益	△841	△49	791	—
当期純利益	△812	△21	791	—
1株当たり当期 純利益(円)	△55.38	△1.44	53.94	—

原価低減や経費削減等の推進

2008年度 比較連結貸借対照表

自己資本比率
38.5%

(単位:百万円)

摘 要	07 年度	08 年度	増減
流動資産	12,683	11,471	△1,211
固定資産	6,164	6,169	4
資産合計	18,847	17,640	△1,206
流動負債	6,526	5,265	△1,261
固定負債	4,225	4,412	187
負債合計	10,752	9,678	△1,074
純資産合計	8,095	7,962	△132
負債純資産合計	18,847	17,640	△1,206

たな卸資産、現金及び預金の減少によるもの。

未払金、支払手形及び買掛金の減少によるもの。



2008年度 比較連結キャッシュフロー計算書

(単位:百万円)

摘 要	07 年度	08 年度	増減
営業活動によるキャッシュフロー	615	265	△350
投資活動によるキャッシュフロー	△154	△292	△138
財務活動によるキャッシュフロー	△108	△204	△95
現金及び現金同等物に係る換算差額	△1	△0	1
現金及び現金同等物の増加額又は減少額	351	△232	△583
現金及び現金同等物の期首残高	2,199	2,551	351
現金及び現金同等物の期末残高	2,551	2,319	△232



売上高補足説明

【情報通信機器】

売上246.5億 前期比0.8%減

■ 機器の製造・販売

・電力会社向け製品、PHS基地局が減少

■ 工事・保守受託業務

・通信線路工事の配備計画が回復し、CATV工事も新規案件の受注等により増加

【移動体通信機器】

売上3.5億 前期比3.5%増

・病院向け等にPB応用システムを拡販

【計測器】

売上3.2億 前期比14.5%減

・電力会社向け案件の減少

2009年度 連結業績予想



2009年度の連結業績予想

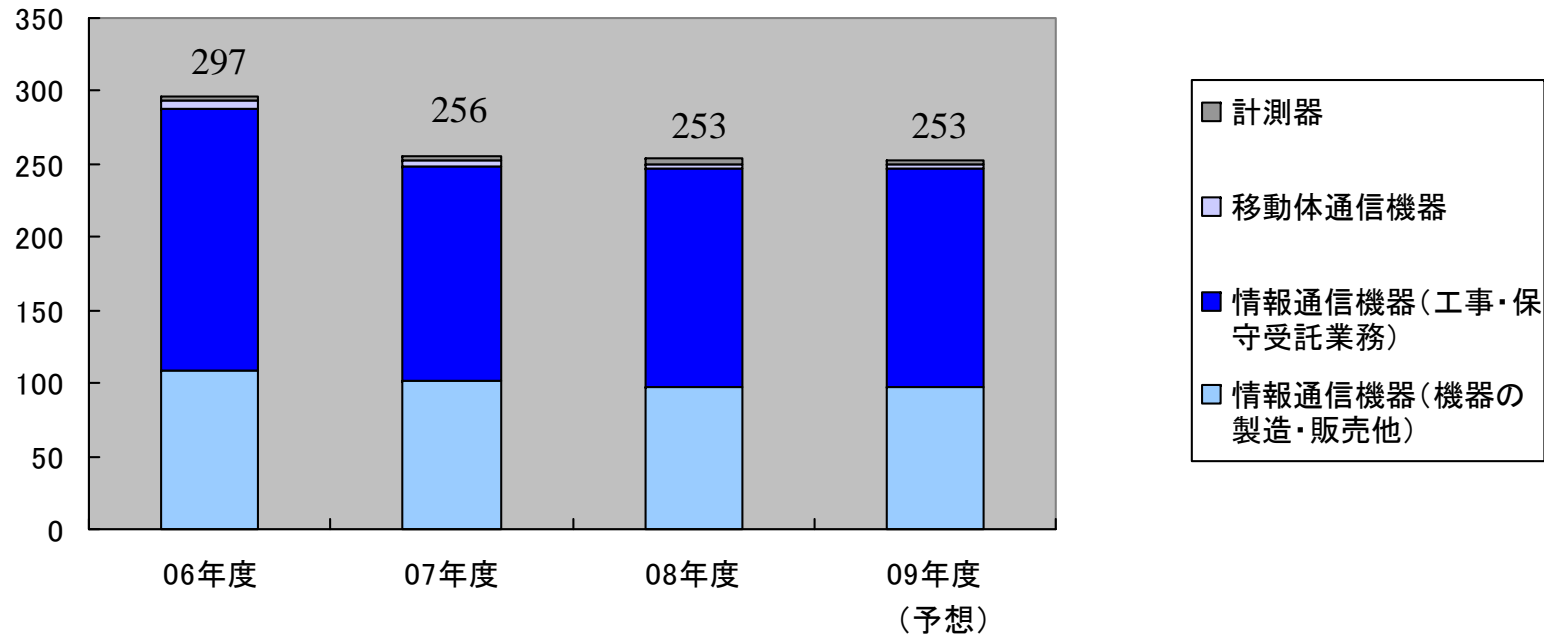
(単位:百万円)

摘 要	08 年度実績	09 年度見込	前期比	
売上高	25, 312	25, 300	△12	△0.1%
営業利益	△70	150	220	—
経常利益	△49	150	199	—
当期純利益	△21	50	71	—
1株当たり当期純利益(円)	△1.44	3.41	4.85	—

連結セグメント別売上高、当期純損益の推移(予想)

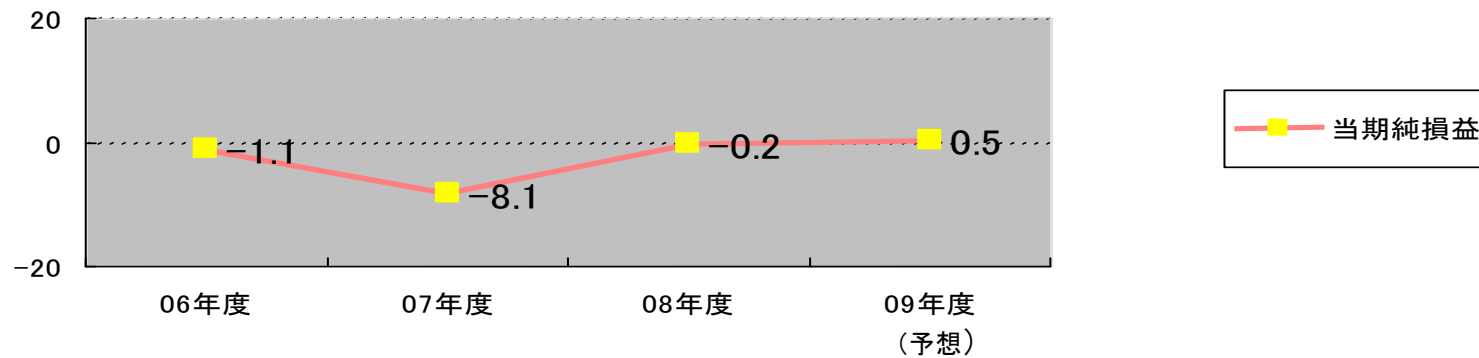
(連結セグメント別売上高)

(単位:億円)

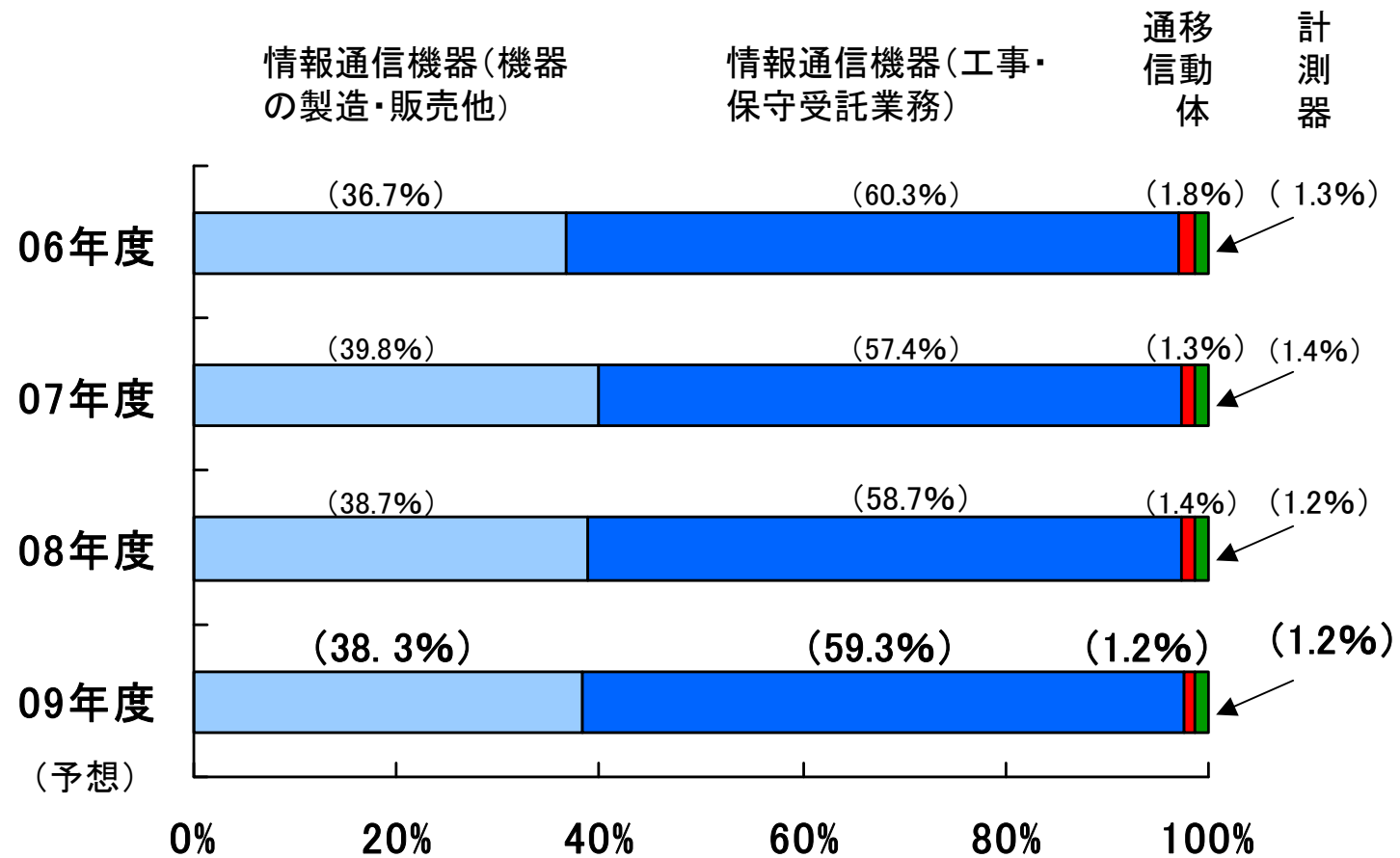


(当期純損益)

(単位:億円)



セグメント別売上構成比(予想)




今後の事業戦略




今後の事業戦略

「電力需給環境の変化」や「環境保全(エコ活動)の意識高揚」



- ・電力ネットワークの双方向化
- ・通信ネットワークの高信頼度化・冗長化への要請
- ・情報伝送の高速大容量化



- ① 大容量かつ冗長化による信頼性を高めたネットワーク向けのシステム製品・サービスの開発・提供に注力。
- ② この分野で得られたノウハウやシステム(装置)を生かし、他の分野へ展開。

本資料に関するお問い合わせ先

大井電気株式会社

経営管理本部総務部

TEL : 045-433-1361

URL :<http://www.ooi.co.jp>