

2008年度(平成21年3月期)  
第2四半期決算説明資料

2008年12月11日

大井電気株式会社



2008年度 第2四半期  
決算(連結)概要

## 決算説明資料について

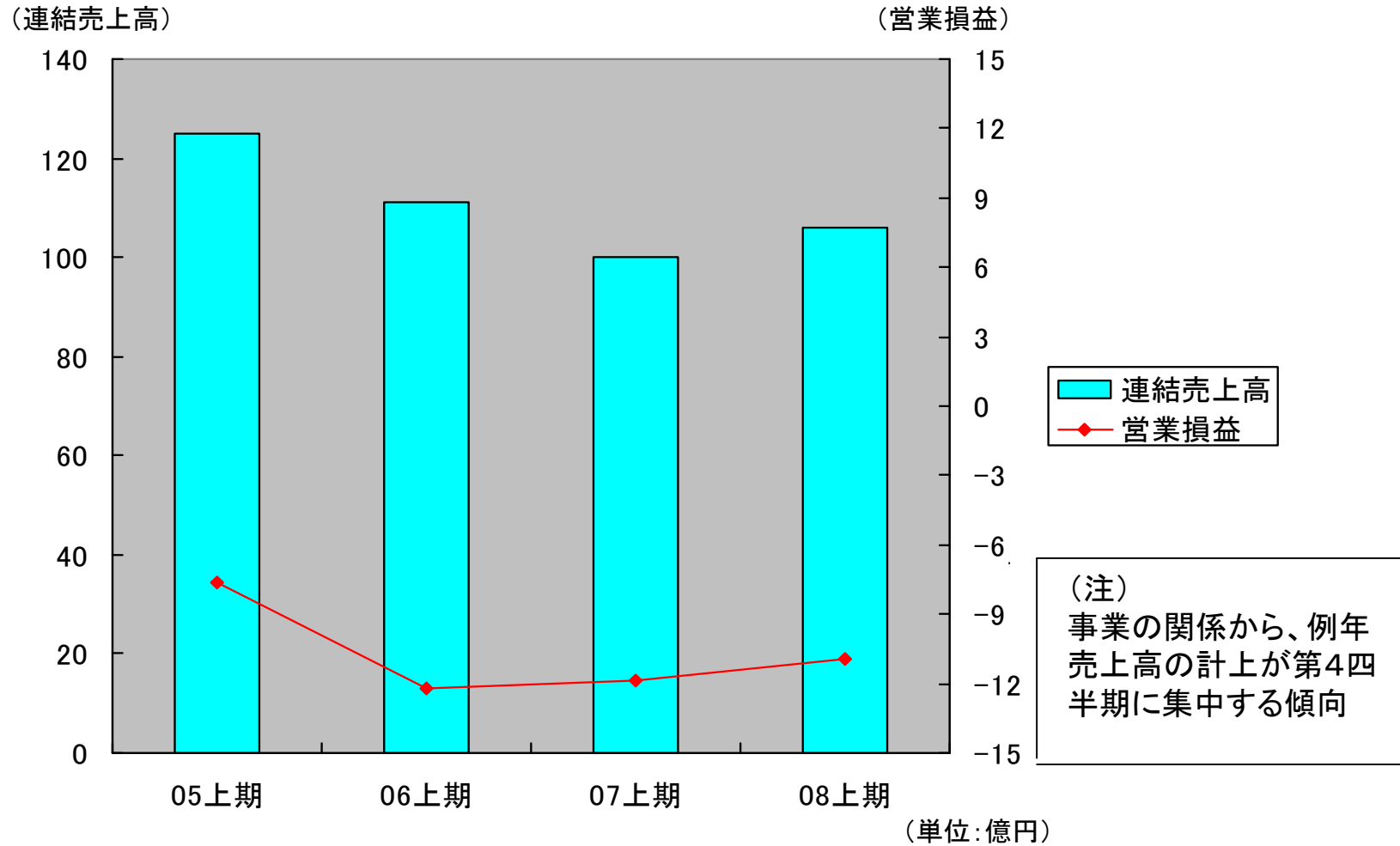
将来にわたる予想の部分につきましては、皆様の投資の参考資料としてご提供するものです。

したがって、当社の推測・予測に基づくものであり、確約や保証を与えるものではありません。

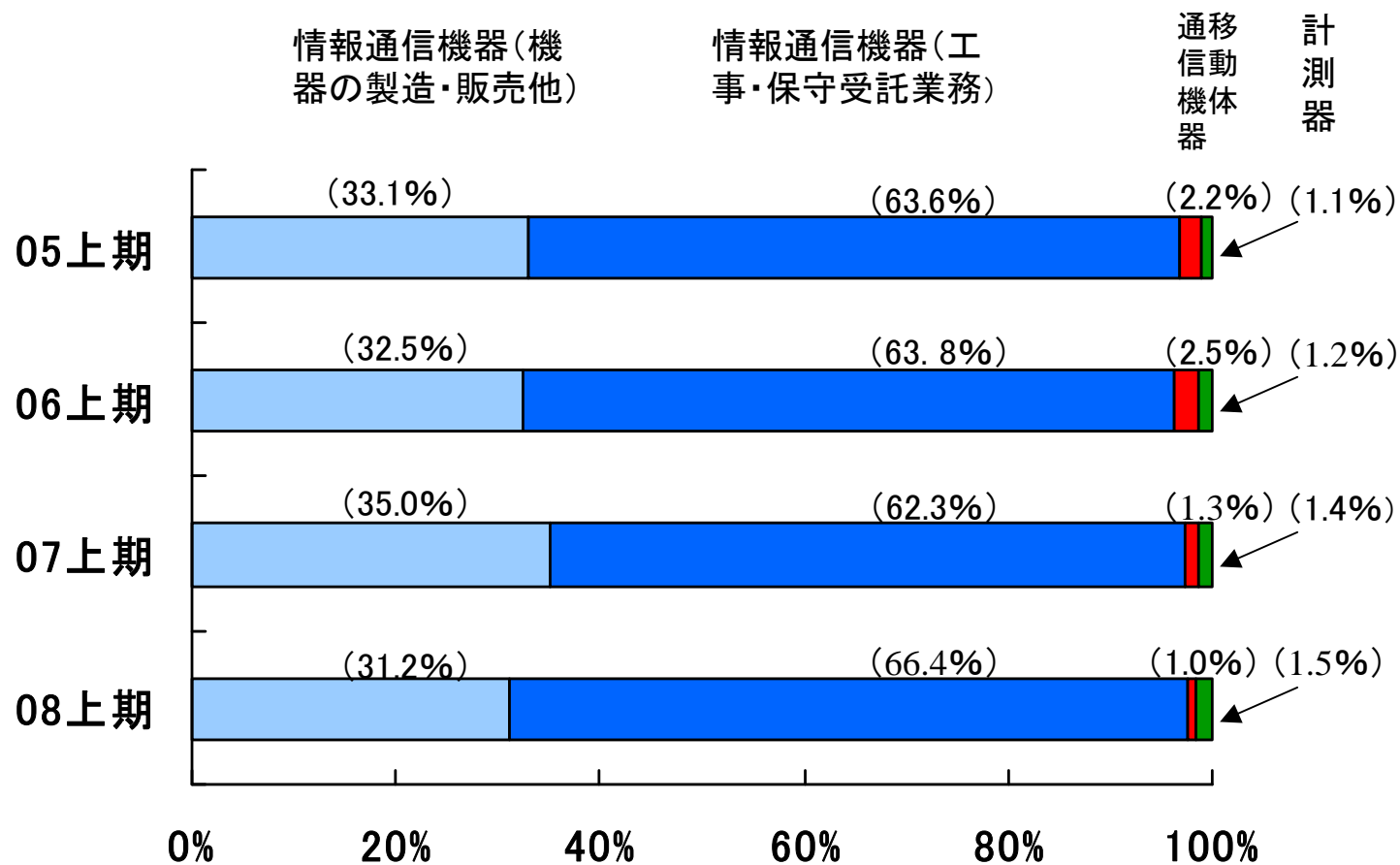
予想と異なる結果となることがあるということをご認識のうえご活用いただきますようお願い申し上げます。

大井電気株式会社

## 第2四半期(累計)連結売上高、営業損益の推移



# セグメント別売上高構成比



# 2008年度 第2四半期(累計)連結損益計算書

(単位:百万円)

摘要	07 上期	08 上期	前年同期比	
売上高	9,959	10,588	628	6.3%
営業損益	△1,193	△1,089	103	—
営業外損益	△26	20	46	—
経常損益	△1,219	△1,069	150	—
当期純損益	△1,114	△847	267	—
1株当たり当期純損益(円)	△75.95	△57.74	18.21	—

通信線路工事、CATV工事等の増加によるもの。

# 2008年度 第2四半期連結貸借対照表

自己資本比率  
36.9%

(単位:百万円)

摘要	07 上期	08 上期	増減
流動資産	10,623	10,083	△540
固定資産	6,326	6,222	△103
資産合計	16,950	16,305	△644
流動負債	4,997	4,805	△191
固定負債	4,224	4,349	124
負債合計	9,222	9,154	△67
純資産合計	7,728	7,150	△577
負債純資産合計	16,950	16,305	△644

主に棚卸資産の減少によるもの。

利益剰余金の減少によるもの。



## 2008年度 第2四半期連結キャッシュフロー計算書

(単位:百万円)

摘 要	07 上期	08 上期	増減
営業活動によるキャッシュフロー	467	△45	△513
投資活動によるキャッシュフロー	△126	△135	△8
財務活動によるキャッシュフロー	△403	△406	△3
現金及び現金同等物に係る換算 差額	△0	0	0
現金及び現金同等物の減少額	△63	△588	△524
現金及び現金同等物の期首残高	2,199	2,551	351
現金及び現金同等物の期末残高	2,136	1,963	△173





# 売上高補足説明

## 【情報通信機器】

売上103.3億 前年同期比6.6%増

### ■ 機器の製造・販売

電力会社向け製品、鉄道向け監視システムが減少。

### ■ 工事・保守受託業務

キャリア向け通信線路工事及びCATV工事が増加。また、電力会社向け情報システム保守も堅調。

## 【移動体通信機器】

売上1.1億 前年同期比20.0%減

PB応用システムの案件が少なかったため、減少。

## 【計測器】

売上1.5億 前年同期比9.9%増

電話・ファクシミリ計測器、簡易測定器等が堅調。

# 2008年度通期 連結業績予想



## 2008年度の連結業績予想

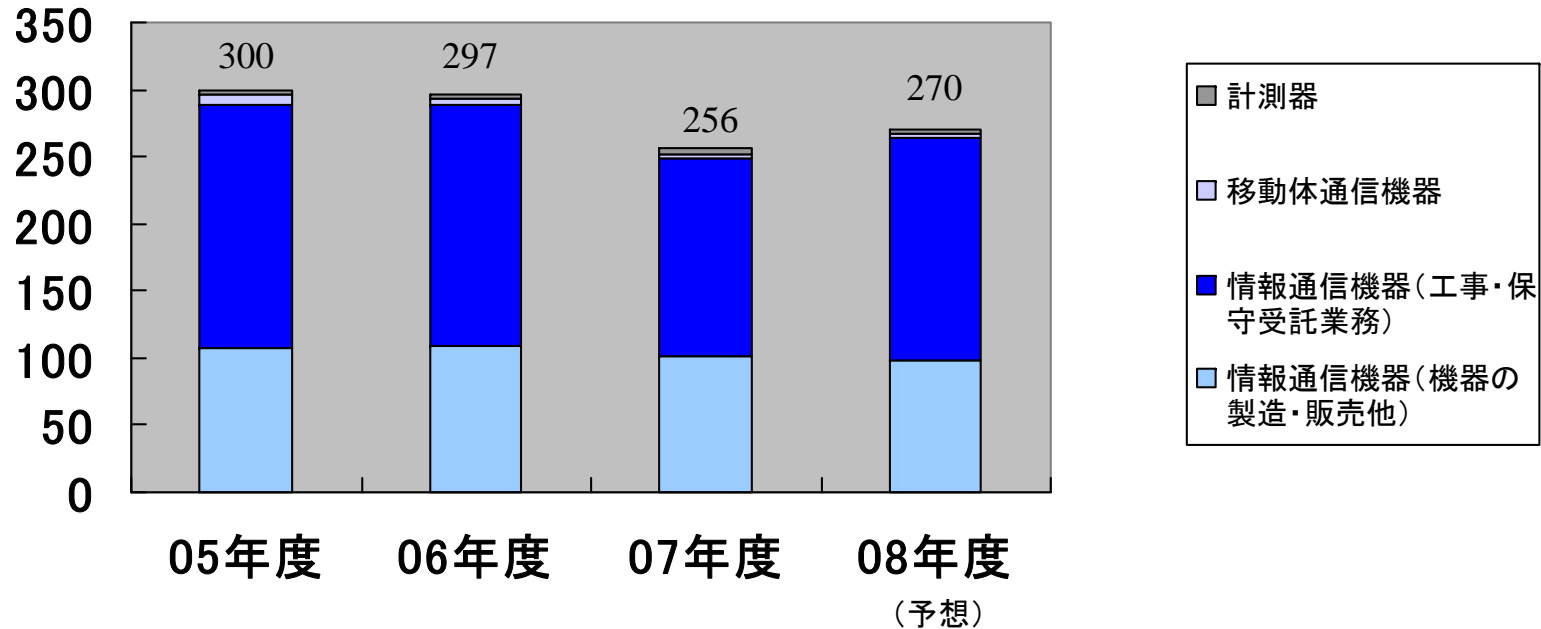
(単位:百万円)

摘 要	07 年度実績	08 年度見込	前期比	
売上高	25,561	27,000	1,438	5.6%
営業損益	△310	350	660	—
経常損益	△841	350	1,191	—
当期純損益	△812	100	912	—
1株当たり当期純損益(円)	△55.38	6.81	62.19	—

# 連結セグメント別売上高、当期純損益の推移(予想)

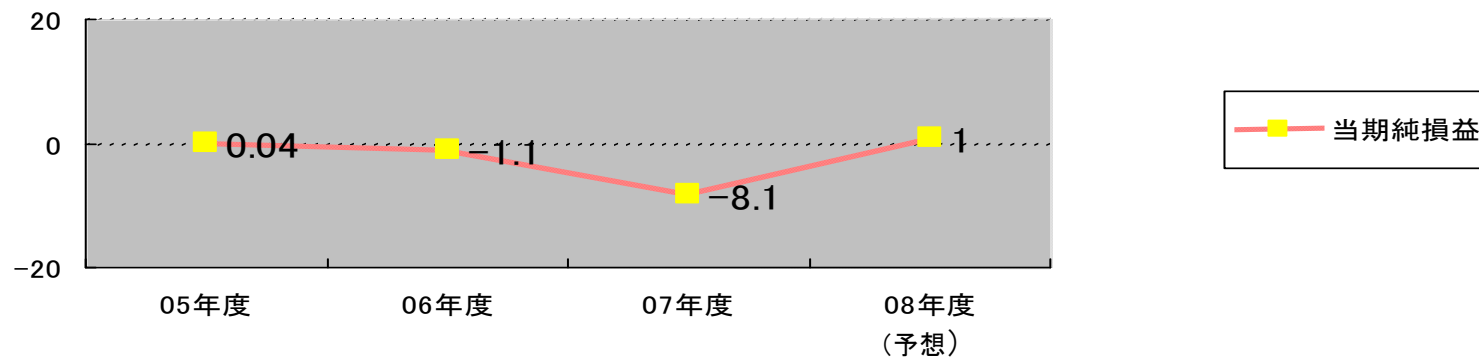
(連結セグメント別売上高)

(単位:億円)

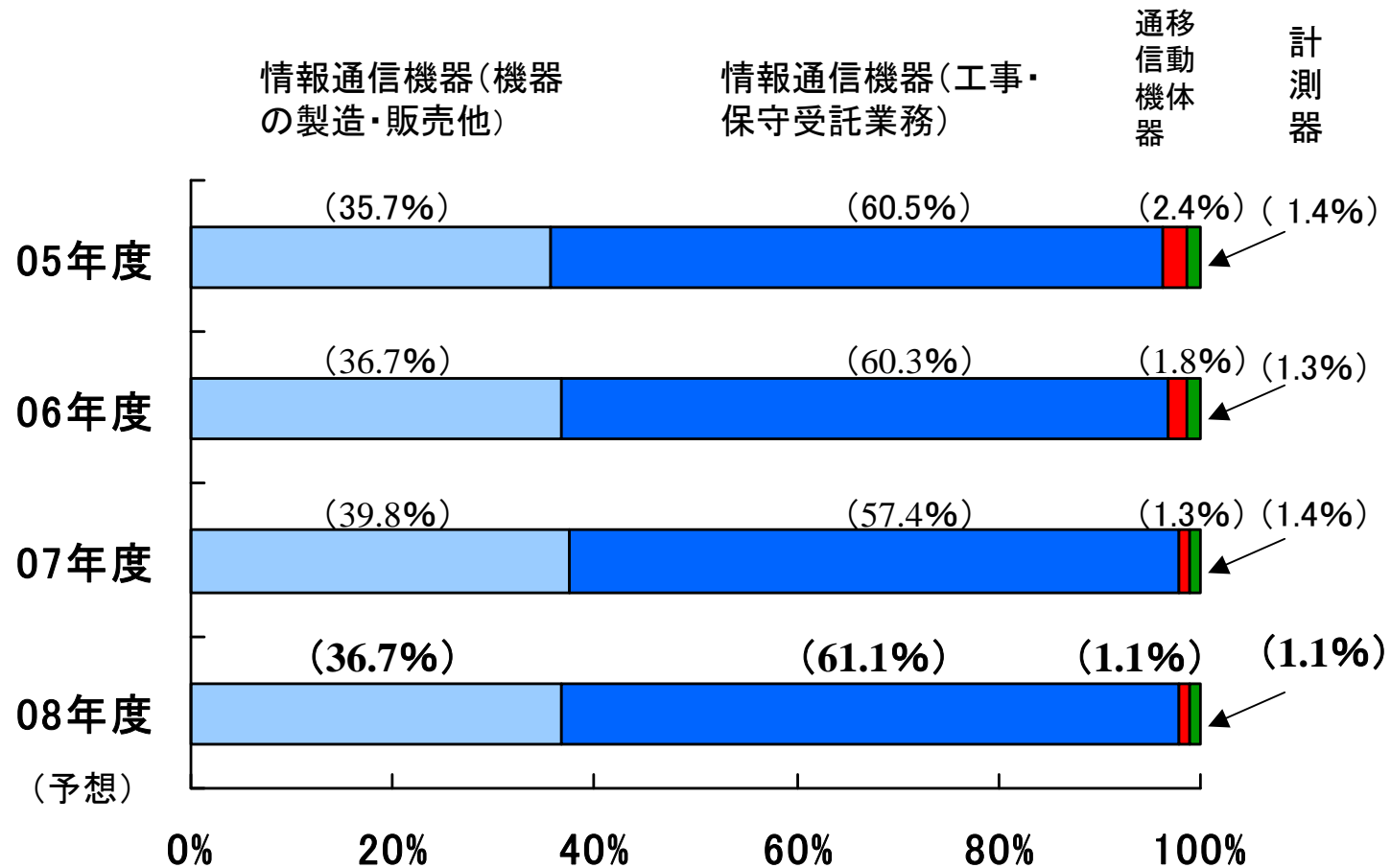


(当期純損益)

(単位:億円)



# セグメント別売上構成比(予想)



本資料に関するお問い合わせ

大井電気株式会社

経営管理本部総務部

TEL : 045-433-1361

URL : <http://www.ooi.co.jp>