

2023年3月期 第1四半期 決算説明資料

2022年7月

大井電気株式会社

2023年3月期 第1四半期 連結業績（前年同期比）

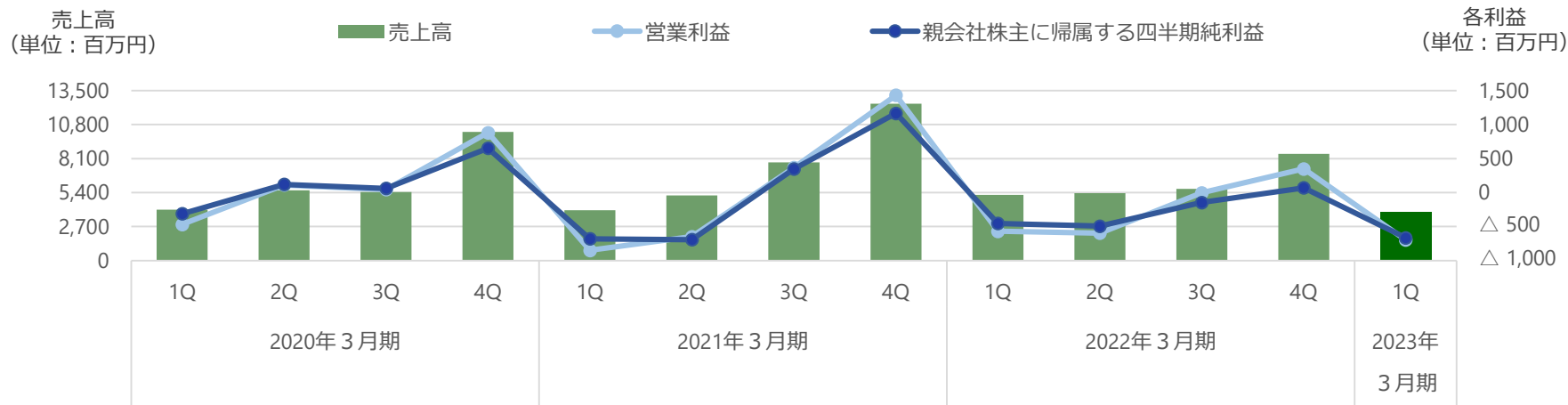
売上高・・・情報通信機器製造販売において、受注は増加傾向にありますが、部材調達問題を原因とする売上の繰延により売上高が昨年度より大幅に減少しました。

損益・・・固定費削減を継続しておりますが、売上の減少に伴い、昨年度より減少しました。

（単位：百万円）

	2022年3月期 第1四半期	2023年3月期 第1四半期	増減	
			百万円	%
売上高	5,216	3,862	△1,353	△26.0
売上総利益	527	434	△92	△17.5
営業利益	△569	△697	△128	—
経常利益	△554	△688	△133	—
親会社株主に帰属する 四半期純利益	△454	△666	△212	—
1株当たり 四半期純利益	△350.79円	△512.78円	—	—

四半期毎の連結業績推移



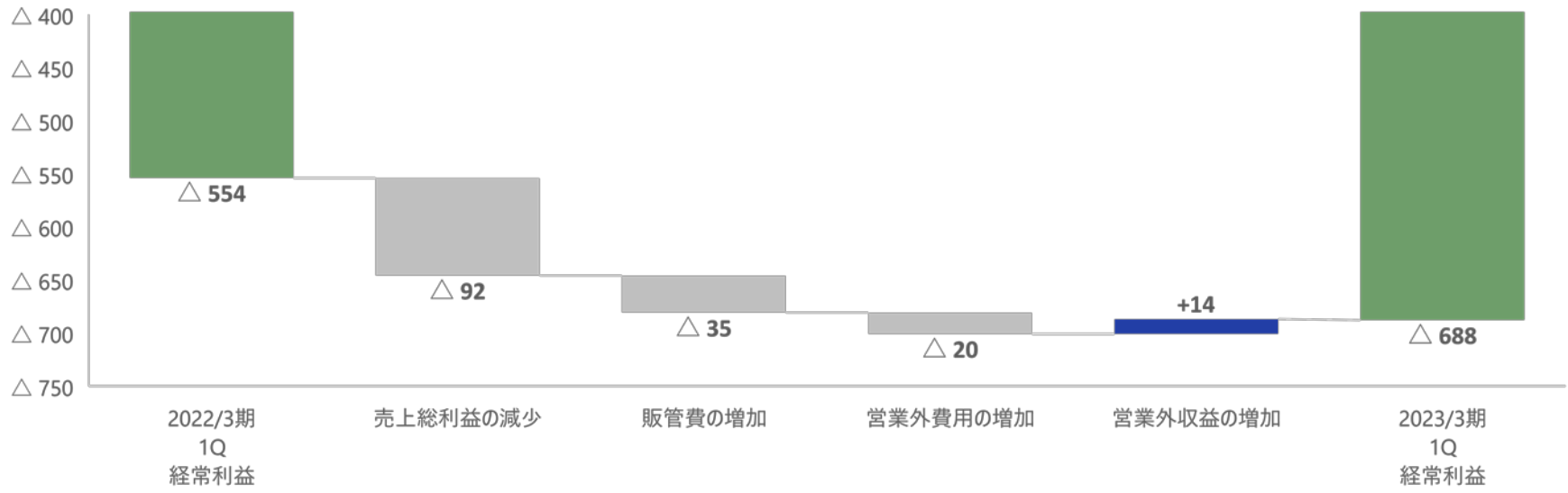
(単位: 百万円)

	2020年 3月期				2021年 3月期				2022年 3月期				2023年 3月期
	1Q	2Q	3Q	4Q	1Q	2Q	3Q	4Q	1Q	2Q	3Q	4Q	1Q
売上高	4,048	5,585	5,455	10,226	3,989	5,164	7,792	12,465	5,216	5,352	5,684	8,483	3,862
営業利益	△ 468	112	45	880	△ 849	△ 648	368	1,432	△ 569	△ 596	△ 3	349	△ 697
親会社株主に帰属する 四半期純利益	△ 311	120	61	653	△ 680	△ 693	347	1,165	△ 454	△ 494	△ 145	70	△ 666

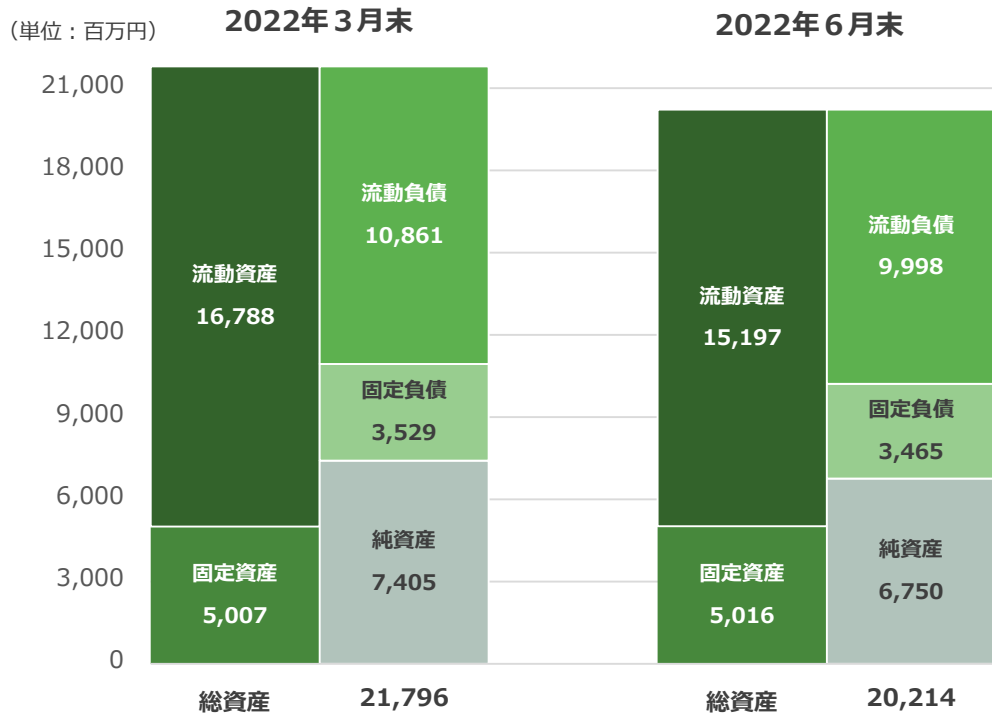
2023年3月期 第1四半期 連結経常利益の増減要因（前年同期比）

- ・売上総利益の減少・・・情報通信機器製造販売における売上規模の縮小に伴い減少
- ・販売及び一般管理費の増加・・・研究開発費の増加
- ・営業外費用の増加・・・為替差損の計上
- ・営業外収益の増加・・・固定資産売却益の計上、他

(単位：百万円)



連結貸借対照表



流動資産

- ・ 売掛金の減少
- ・ 材料、仕掛品、半製品の増加

流動負債

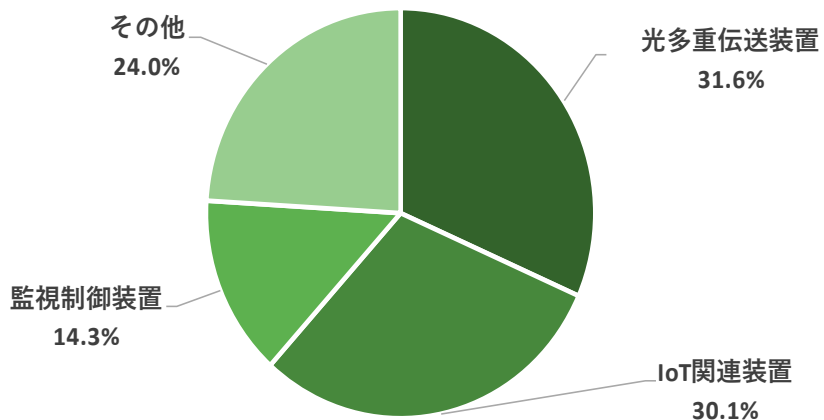
- ・ 短期借入金、未払金、賞与引当金の減少
- ・ 買掛金、前受金の増加

純資産

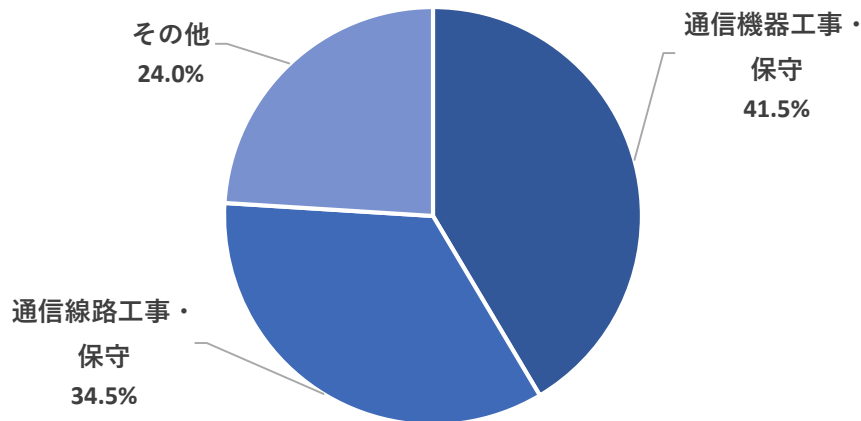
- ・ 利益剰余金の減少

2023年3月期 第1四半期 セグメント別売上構成比

情報通信機器製造販売



ネットワーク工事保守



2023年3月期 連結業績予想

期初に発表しております業績予想から変更はありません。

- ・情報通信機器製造販売・・・光多重伝送装置関連、I o T関連の需要を着実に売上につなげてまいります。
- ・ネットワーク工事保守・・・基地局関連工事を中心とした需要の継続から売上増加を見込んでおります。

(単位：百万円)

	2022年3月期 通期実績	2023年3月期 通期予想	増減	
			百万円	%
売上高	24,735	28,200	3,465	14.0
営業利益	△819	640	1,459	—
経常利益	△794	720	1,514	—
親会社株主に帰属する 当期純利益	△1,023	390	1,413	—
1株当たり 当期純利益	△788.03円	299.95円	—	—

注意事項

本資料には、業績予想などの将来に関する記述が含まれていますが、これらの記述は当社が現在入手可能な情報に基づいて作成したものであり、実際の業績は、今後の様々な条件・要素により異なる可能性があります。したがって、本資料はその実現を確約したり、保証したりするものではありません。